


МИНИСТЕРСТВО ПРОСВЕЩЕНИЯ РОССИЙСКОЙ ФЕДЕРАЦИИ

Министерство образования и науки Республики Бурятия

ГБОУ "Кижингинская школа-интернат СОО""

РАССМОТРЕНО


Руководитель МО



Батожапова Г.О.
Протокол №1
от «30» августа 2024г.

СОГЛАСОВАНО


Заместитель директора
по УВР



Потапова И.И.
от «30» августа 2024г.

УТВЕРЖДЕНО

Директор школы



Шойдоков Б.Н.
от «30» августа 2024г.



РАБОЧАЯ ПРОГРАММА

учебного предмета «Основы безопасности и защиты Родины»

для обучающихся 8-9 классов

Кижинга, 2024 г.

ПОЯСНИТЕЛЬНАЯ ЗАПИСКА

Программа Основы безопасности и защиты Родины разработана на основе требований к результатам освоения программы основного общего образования, представленных в ФГОС ООО, федеральной рабочей программе воспитания, и предусматривает непосредственное применение при реализации ООП ООО. Программа ОБЗР позволит учителю построить освоение содержания в логике последовательного нарастания факторов опасности от опасной ситуации до чрезвычайной ситуации и разумного взаимодействия человека с окружающей средой, учесть преемственность приобретения обучающимися знаний и формирования у них умений и навыков в области безопасности жизнедеятельности и защиты Родины.

Программа ОБЗР обеспечивает: ясное понимание обучающимися современных проблем безопасности и формирование у подрастающего поколения базового уровня культуры безопасного поведения; прочное усвоение обучающимися основных ключевых понятий, обеспечивающих преемственность изучения основ комплексной безопасности личности на следующем уровне образования; возможность выработки и закрепления у обучающихся умений и навыков, необходимых для последующей жизни; выработку практико-ориентированных компетенций, соответствующих потребностям современности; реализацию оптимального баланса межпредметных связей и их разумное взаимодополнение, способствующее формированию практических умений и навыков.

В программе ОБЗР содержание учебного предмета ОБЗР структурно представлено одиннадцатью модулями (тематическими линиями), обеспечивающими непрерывность изучения предмета на уровне основного общего образования и преемственность учебного процесса на уровне среднего общего образования:

модуль № 1 «Безопасное и устойчивое развитие личности, общества, государства»;

модуль № 2 «Военная подготовка. Основы военных знаний»;
Федеральная рабочая программа | Основы безопасности и защиты Родины. 5–9 классы

модуль № 3 «Культура безопасности жизнедеятельности в современном обществе»;

модуль № 4 «Безопасность в быту»;

модуль № 5 «Безопасность на транспорте»;

модуль № 6 «Безопасность в общественных местах»;

модуль № 7 «Безопасность в природной среде»;

модуль № 8 «Основы медицинских знаний. Оказание первой помощи»;

модуль № 9 «Безопасность в социуме»;
модуль № 10 «Безопасность в информационном пространстве»;
модуль № 11 «Основы противодействия экстремизму и терроризму».

В целях обеспечения системного подхода в изучении учебного предмета ОБЗР на уровне основного общего образования программа ОБЗР предполагает внедрение универсальной структурно-логической схемы изучения учебных модулей (тематических линий) в парадигме безопасной жизнедеятельности: «предвидеть опасность → по возможности её избегать → при необходимости действовать».

Учебный материал систематизирован по сферам возможных проявлений рисков и опасностей:

помещения и бытовые условия;
улица и общественные места;
природные условия;
коммуникационные связи и каналы;
физическое и психическое здоровье;
социальное взаимодействие и другие.

Программой ОБЗР предусматривается использование практикоориентированных интерактивных форм организации учебных занятий с возможностью применения тренажёрных систем и виртуальных моделей.

При этом использование цифровой образовательной среды на учебных занятиях должно быть разумным, компьютер и дистанционные образовательные технологии не способны полностью заменить педагога и практические действия обучающихся.

ОБЩАЯ ХАРАКТЕРИСТИКА УЧЕБНОГО ПРЕДМЕТА «ОСНОВЫ БЕЗОПАСНОСТИ ЖИЗНЕДЕЯТЕЛЬНОСТИ»

В условиях современного исторического процесса с появлением новых глобальных и региональных природных, техногенных, социальных вызовов и угроз безопасности России (критичные изменения климата, негативные медикобиологические, экологические, информационные факторы и другие условия жизнедеятельности) возрастает приоритет вопросов безопасности, их значение не только для самого человека, но также для общества и государства.

При этом центральной проблемой безопасности жизнедеятельности остаётся сохранение жизни и здоровья каждого человека. В современных условиях колоссальное значение приобретает качественное образование подрастающего поколения россиян, направленное на формирование гражданской идентичности, воспитание личности безопасного типа,

овладение знаниями, умениями, навыками и компетенцией для обеспечения безопасности в повседневной жизни. Актуальность совершенствования учебно-методического обеспечения учебного процесса по предмету ОБЗР определяется следующими системообразующими документами в области безопасности: Стратегия национальной безопасности Российской Федерации, утвержденная Указом Президента Российской Федерации от 2 июля 2021 г. № 400, Доктрина информационной безопасности Российской Федерации, утвержденная Указом Президента Российской Федерации от 5 декабря 2016 г. № 646, Национальные цели развития Российской Федерации на период до 2030 года, утвержденные Указом Президента Российской Федерации от 21 июля 2020 г. № 474, государственная программа Российской Федерации «Развитие образования», утвержденная постановлением Правительства Российской Федерации от 26 декабря 2017 г. № 1642.

ОБЗР является системообразующим учебным предметом, имеет свои дидактические компоненты во всех без исключения предметных областях и реализуется через приобретение необходимых знаний, выработку и закрепление системы взаимосвязанных навыков и умений, формирование компетенций в области безопасности, поддержанных согласованным изучением других учебных предметов. Научной базой учебного предмета ОБЗР является общая теория безопасности, исходя из которой он должен обеспечивать формирование целостного видения всего комплекса проблем безопасности, включая глобальные, что позволит обосновать оптимальную систему обеспечения безопасности личности, общества и государства, а также актуализировать для обучающихся построение модели индивидуального безопасного поведения в повседневной жизни, сформировать у них базовый уровень культуры безопасности жизнедеятельности. ОБЗР входит в предметную область «Основы безопасности и защиты Родины», является обязательным для изучения на уровне основного общего образования.

Изучение ОБЗР направлено на обеспечение формирования готовности к защите Отечества и базового уровня культуры безопасности жизнедеятельности, что способствует освоению обучающимися знаний и умений, позволяющих подготовиться к военной службе, и выработке у обучающихся умений распознавать угрозы, избегать опасности, нейтрализовывать конфликтные ситуации, решать сложные вопросы социального характера, грамотно вести себя в чрезвычайных ситуациях. Такой подход содействует закреплению навыков, позволяющих обеспечивать защиту жизни и здоровья человека, формированию необходимых для этого волевых и морально-нравственных качеств, предоставляет широкие

возможности для эффективной социализации, необходимой для успешной адаптации обучающихся к современной техно-социальной и информационной среде, способствует проведению мероприятий профилактического характера в сфере безопасности.

ЦЕЛЬ ИЗУЧЕНИЯ УЧЕБНОГО ПРЕДМЕТА «ОСНОВЫ БЕЗОПАСНОСТИ ЖИЗНЕДЕЯТЕЛЬНОСТИ»

Целью изучения ОБЗР на уровне основного общего образования является формирование у обучающихся готовности к выполнению обязанности по защите Отечества и базового уровня культуры безопасности жизнедеятельности в соответствии с современными потребностями личности, общества и государства, что предполагает:

- способность построения модели индивидуального безопасного поведения на основе понимания необходимости ведения здорового образа жизни, причин, механизмов возникновения и возможных последствий различных опасных и чрезвычайных ситуаций, знаний и умений применять необходимые средства и приемы рационального и безопасного поведения при их проявлении;

- сформированность активной жизненной позиции, осознанное понимание значимости личного безопасного поведения в интересах безопасности личности, общества и государства; знание и понимание роли государства и общества в решении задач обеспечения национальной безопасности и защиты населения от опасных и чрезвычайных ситуаций природного, техногенного и социального характера.

МЕСТО ПРЕДМЕТА В УЧЕБНОМ ПЛАНЕ

В целях обеспечения индивидуальных потребностей обучающихся в формировании культуры безопасности жизнедеятельности на основе расширения знаний и умений, углубленного понимания значимости безопасного поведения в условиях опасных и чрезвычайных ситуаций для личности, общества и государства ОБЗР может изучаться в 8–9 классах, составляет 68 часов, по 1 часу в неделю за счет обязательной части учебного плана основного общего образования.

СОДЕРЖАНИЕ УЧЕБНОГО ПРЕДМЕТА

Модуль № 1 «Безопасное и устойчивое развитие личности, общества, государства»:

фундаментальные ценности и принципы, формирующие основы российского общества, безопасности страны, закрепленные в Конституции Российской Федерации;

стратегия национальной безопасности, национальные интересы и угрозы национальной безопасности; чрезвычайные ситуации природного, техногенного и биолого-социального характера;

информирование и оповещение населения о чрезвычайных ситуациях, система ОКСИОН;

история развития гражданской обороны;

сигнал «Внимание всем!», порядок действий населения при его получении;

средства индивидуальной и коллективной защиты населения, порядок пользования фильтрующим противоголозом;

эвакуация населения в условиях чрезвычайных ситуаций, порядок действий населения при объявлении эвакуации; современная армия, воинская обязанность и военная служба, добровольная и обязательная подготовка к службе в армии.

Модуль № 2 «Военная подготовка. Основы военных знаний»:

история возникновения и развития Вооруженных Сил Российской Федерации;

этапы становления современных Вооруженных Сил Российской Федерации;

основные направления подготовки к военной службе;

организационная структура Вооруженных Сил Российской Федерации;

функции и основные задачи современных Вооруженных Сил Российской Федерации;

особенности видов и родов войск Вооруженных Сил Российской Федерации; воинские символы современных Вооруженных Сил Российской Федерации;

виды, назначение и тактико-технические характеристики основных образцов вооружения и военной техники видов и родов войск Вооруженных Сил Российской Федерации (мотострелковых и танковых войск, ракетных войск и артиллерии, противовоздушной обороны); организационно-штатная

структура и боевые возможности отделения, задачи отделения в различных видах боя;

состав, назначение, характеристики, порядок размещения современных средств индивидуальной бронезащиты и экипировки военнослужащего;

вооружение мотострелкового отделения, назначение и тактико-технические характеристики основных видов стрелкового оружия (автомат Калашникова) АК-74, ручной пулемет Калашникова (РПК), ручной противотанковый гранатомет РПГ-7В, снайперская винтовка Драгунова (СВД);

назначение и тактико-технические характеристики основных видов ручных гранат (наступательная ручная граната РГД-5, ручная оборонительная граната Ф-1, ручная граната оборонительная (РГО), ручная граната наступательная (РГН);

история создания общевойсковых уставов; этапы становления современных общевойсковых уставов;

общевойсковые уставы Вооруженных Сил Российской Федерации, их состав и основные понятия, определяющие повседневную жизнедеятельность войск; сущность единоначалия; командиры (начальники) и подчинённые;

старшие и младшие;

приказ (приказание), порядок его отдачи и выполнения;

воинские звания и военная форма одежды;

воинская дисциплина, её сущность и значение;

обязанности военнослужащих по соблюдению требований воинской дисциплины; способы достижения воинской дисциплины;

положения Строевого устава; обязанности военнослужащих перед построением и в строю;

строевые приёмы и движение без оружия, строевая стойка, выполнение команд «Становись», «Равняйся», «Смирно», «Вольно», «Заправиться», «Отставить», «Головные уборы (головной убор) – снять (надеть)», повороты на месте

Модуль № 3 «Культура безопасности жизнедеятельности в современном обществе»: безопасность жизнедеятельности:

ключевые понятия и значение для человека;

смысл понятий «опасность», «безопасность», «риск», «культура безопасности жизнедеятельности»; источники и факторы опасности, их классификация;

общие принципы безопасного поведения; понятия опасной и чрезвычайной ситуации, сходство и различия опасной и чрезвычайной ситуации;

механизм перерастания повседневной ситуации в чрезвычайную ситуацию, правила поведения в опасных и чрезвычайных ситуациях

Модуль № 4 «Безопасность в быту»:

основные источники опасности в быту и их классификация;
защита прав потребителя, сроки годности и состав продуктов питания;
бытовые отравления и причины их возникновения;
признаки отравления, приёмы и правила оказания первой помощи;
правила комплектования и хранения домашней аптечки;
бытовые травмы и правила их предупреждения, приёмы и правила оказания первой помощи;
правила обращения с газовыми и электрическими приборами;
приемы и правила оказания первой помощи;
правила поведения в подъезде и лифте, а также при входе и выходе из них; пожар и факторы его развития;
условия и причины возникновения пожаров, их возможные последствия, приёмы и правила оказания первой помощи;
первичные средства пожаротушения; правила вызова экстренных служб и порядок взаимодействия с ними, ответственность за ложные сообщения;
права, обязанности и ответственность граждан в области пожарной безопасности;
ситуации криминогенного характера;
правила поведения с малознакомыми людьми;
меры по предотвращению проникновения злоумышленников в дом, правила поведения при попытке проникновения в дом посторонних;
классификация аварийных ситуаций на коммунальных системах жизнеобеспечения;
правила предупреждения возможных аварий на коммунальных системах, порядок действий при авариях на коммунальных системах.

Модуль № 5 «Безопасность на транспорте»:

правила дорожного движения и их значение;
условия обеспечения безопасности участников дорожного движения;
правила дорожного движения и дорожные знаки для пешеходов;
дорожные ловушки» и правила их предупреждения;
световозвращающие элементы и правила их применения;
правила дорожного движения для пассажиров; обязанности пассажиров маршрутных транспортных средств, ремень безопасности и правила его применения;
порядок действий пассажиров в маршрутных транспортных средствах при опасных и чрезвычайных ситуациях;

правила поведения пассажира мотоцикла;
правила дорожного движения для водителя велосипеда, мопеда и иных средств индивидуальной мобильности;
дорожные знаки для водителя велосипеда, сигналы велосипедиста;
правила подготовки велосипеда к пользованию;
дорожно-транспортные происшествия и причины их возникновения;
основные факторы риска возникновения дорожно-транспортных происшествий;
порядок действий очевидца дорожно-транспортного происшествия;
порядок действий при пожаре на транспорте;
особенности различных видов транспорта (внеуличного, железнодорожного, водного, воздушного);
обязанности и порядок действий пассажиров при различных происшествиях на отдельных видах транспорта, в том числе вызванных террористическим актом;
приёмы и правила оказания первой помощи при различных травмах в результате чрезвычайных ситуаций на транспорте.

Модуль № 6 «Безопасность в общественных местах»:

общественные места и их характеристики, потенциальные источники опасности в общественных местах;
правила вызова экстренных служб и порядок взаимодействия с ними;
массовые мероприятия и правила подготовки к ним;
порядок действий при беспорядках в местах массового пребывания людей;
порядок действий при попадании в толпу и давку;
порядок действий при обнаружении угрозы возникновения пожара;
порядок действий при эвакуации из общественных мест и зданий;
опасности криминогенного и антиобщественного характера в общественных местах, порядок действий при их возникновении;
порядок действий при обнаружении бесхозных (потенциально опасных) вещей и предметов, а также в случае террористического акта, в том числе при захвате и освобождении заложников;
порядок действий при взаимодействии с правоохранительными органами.

Модуль № 7 «Безопасность в природной среде»:

природные чрезвычайные ситуации и их классификация;
опасности в природной среде: дикие животные, змеи, насекомые и паукообразные, ядовитые грибы и растения; автономные условия, их

особенности и опасности, правила подготовки к длительному автономному существованию;

порядок действий при автономном пребывании в природной среде;

правила ориентирования на местности, способы подачи сигналов бедствия;

природные пожары, их виды и опасности, факторы и причины их возникновения, порядок действий при нахождении в зоне природного пожара;

правила безопасного поведения в горах;

снежные лавины, их характеристики и опасности, порядок действий, необходимый для снижения риска попадания в лавину;

камнепады, их характеристики и опасности, порядок действий, необходимых для снижения риска попадания под камнепад;

сели, их характеристики и опасности, порядок действий при попадании в зону селя; оползни, их характеристики и опасности, порядок действий при начале оползня;

общие правила безопасного поведения на водоёмах, правила купания на оборудованных и необорудованных пляжах;

порядок действий при обнаружении тонущего человека;

правила поведения при нахождении на плавсредствах;

правила поведения при нахождении на льду, порядок действий при обнаружении человека в полынье;

наводнения, их характеристики и опасности, порядок действий при наводнении;

цунами, их характеристики и опасности, порядок действий при нахождении в зоне цунами;

ураганы, смерчи, их характеристики и опасности, порядок действий при ураганах, бурях и смерчах;

грозы, их характеристики и опасности, порядок действий при попадании в грозу;

землетрясения и извержения вулканов, их характеристики и опасности, порядок действий при землетрясении, в том числе при попадании под завал, при нахождении в зоне извержения вулкана;

смысл понятий «экология» и «экологическая культура», значение экологии для устойчивого развития общества;

правила безопасного поведения при неблагоприятной экологической обстановке (загрязнении атмосферы)

Модуль № 8 «Основы медицинских знаний. Оказание первой помощи»:

смысл понятий «здоровье» и «здоровый образ жизни», их содержание и значение для человека;

факторы, влияющие на здоровье человека, опасность вредных привычек;

элементы здорового образа жизни, ответственность за сохранение здоровья;

понятие «инфекционные заболевания», причины их возникновения; механизм распространения инфекционных заболеваний, меры их профилактики и защиты от них;

порядок действий при возникновении чрезвычайных ситуаций биологосоциального происхождения (эпидемия, пандемия);

мероприятия, проводимые государством по обеспечению безопасности населения при угрозе и во время чрезвычайных ситуаций биологосоциального происхождения (эпидемия, пандемия, эпизоотия, панзоотия, эпифитотия, панфитотия);

понятие «неинфекционные заболевания» и их классификация, факторы риска неинфекционных заболеваний;

меры профилактики неинфекционных заболеваний и защиты от них;

диспансеризация и её задачи;

понятия «психическое здоровье» и «психологическое благополучие» стресс и его влияние на человека, меры профилактики стресса, способы саморегуляции эмоциональных состояний;

понятие «первая помощь» и обязанность по её оказанию, универсальный алгоритм оказания первой помощи;

назначение и состав аптечки первой помощи;

порядок действий при оказании первой помощи в различных ситуациях, приёмы психологической поддержки пострадавшего.

Модуль № 9 «Безопасность в социуме»:

общение и его значение для человека, способы эффективного общения; приёмы и правила безопасной межличностной коммуникации и комфортного взаимодействия в группе, признаки конструктивного и деструктивного общения;

понятие «конфликт» и стадии его развития, факторы и причины развития конфликта;

условия и ситуации возникновения межличностных и групповых конфликтов, безопасные и эффективные способы избегания и разрешения конфликтных ситуаций;

правила поведения для снижения риска конфликта и порядок действий при его опасных проявлениях;

способ разрешения конфликта с помощью третьей стороны (медиатора);
опасные формы проявления конфликта: агрессия, домашнее насилие и буллинг;

манипуляции в ходе межличностного общения, приёмы распознавания манипуляций и способы противостояния им;

приёмы распознавания противозаконных проявлений манипуляции (мошенничество, вымогательство, подстрекательство к действиям, которые могут причинить вред жизни и здоровью, и вовлечение в преступную, асоциальную или деструктивную деятельность) и способы защиты от них;

современные молодёжные увлечения и опасности, связанные с ними, правила безопасного поведения;

правила безопасной коммуникации с незнакомыми людьми

Модуль № 10 «Безопасность в информационном пространстве»:

понятие «цифровая среда», её характеристики и примеры информационных и компьютерных угроз, положительные возможности цифровой среды;

риски и угрозы при использовании Интернета;

общие принципы безопасного поведения, необходимые для предупреждения возникновения опасных ситуаций в личном цифровом пространстве; опасные явления цифровой среды: вредоносные программы и приложения и их разновидности;

правила кибергигиены, необходимые для предупреждения возникновения опасных ситуаций в цифровой среде;

основные виды опасного и запрещённого контента в Интернете и его признаки, приёмы распознавания опасностей при использовании Интернета;

противоправные действия в Интернете;

правила цифрового поведения, необходимого для снижения рисков и угроз при использовании Интернета (кибербуллинга, вербовки в различные организации и группы);

деструктивные течения в Интернете, их признаки и опасности, правила безопасного использования Интернета по предотвращению рисков и угроз вовлечения в различную деструктивную деятельность

Модуль № 11 «Основы противодействия экстремизму и терроризму»:

понятия «экстремизм» и «терроризм», их содержание, причины, возможные варианты проявления и последствия;

цели и формы проявления террористических актов, их последствия, уровни террористической опасности;

основы общественно-государственной системы противодействия экстремизму и терроризму, контртеррористическая операция и её цели;

признаки вовлечения в террористическую деятельность, правила антитеррористического поведения;

признаки угроз и подготовки различных форм терактов, порядок действий при их обнаружении;

правила безопасного поведения в случае теракта (нападение террористов и попытка захвата заложников, попадание в заложники, огневой налёт, наезд транспортного средства, подрыв взрывного устройства).

ПЛАНИРУЕМЫЕ ОБРАЗОВАТЕЛЬНЫЕ РЕЗУЛЬТАТЫ

ЛИЧНОСТНЫЕ РЕЗУЛЬТАТЫ

Личностные результаты достигаются в единстве учебной и воспитательной деятельности в соответствии с традиционными российскими социокультурными и духовно-нравственными ценностями, принятыми в обществе правилами и нормами поведения. Способствуют процессам самопознания, самовоспитания и саморазвития, формирования внутренней позиции личности и проявляются в индивидуальных социально значимых качествах, которые выражаются прежде всего в готовности обучающихся к саморазвитию, самостоятельности, инициативе и личностному самоопределению; осмысленному ведению здорового и безопасного образа жизни и соблюдению правил экологического поведения; к целенаправленной социально значимой деятельности; принятию внутренней позиции личности как особого ценностного отношения к себе, к окружающим людям и к жизни в целом. Личностные результаты, формируемые в ходе изучения учебного предмета ОБЗР, должны отражать готовность обучающихся руководствоваться системой позитивных ценностных ориентаций и расширение опыта деятельности на её основе. Личностные результаты изучения ОБЗР включают:

1) патриотическое воспитание:

осознание российской гражданской идентичности в поликультурном и многоконфессиональном обществе, проявление интереса к познанию родного языка, истории, культуры Российской Федерации, своего края, народов России;

ценностное отношение к достижениям своей Родины – России, к науке, искусству, спорту, технологиям, боевым подвигам и трудовым достижениям народа; уважение к символам государства, государственным праздникам, историческому и природному наследию и памятникам, традициям разных народов, проживающих в родной стране;

формирование чувства гордости за свою Родину, ответственного отношения к выполнению конституционного долга – защите Отечества;

2) гражданское воспитание:

готовность к выполнению обязанностей гражданина и реализации его прав, уважение прав, свобод и законных интересов других людей;

активное участие в жизни семьи, организации, местного сообщества, родного края, страны;

неприятие любых форм экстремизма, дискриминации;

понимание роли различных социальных институтов в жизни человека;

представление об основных правах, свободах и обязанностях гражданина, социальных нормах и правилах межличностных отношений в поликультурном и многоконфессиональном обществе;

представление о способах противодействия коррупции;

готовность к разнообразной совместной деятельности, стремление к взаимопониманию и взаимопомощи, активное участие в самоуправлении в образовательной организации;

готовность к участию в гуманитарной деятельности (волонтерство, помощь людям, нуждающимся в ней);

сформированность активной жизненной позиции, умений и навыков личного участия в обеспечении мер безопасности личности, общества и государства;

понимание и признание особой роли государства в обеспечении государственной и международной безопасности, обороны, осмысление роли государства и общества в решении задачи защиты населения от опасных и чрезвычайных ситуаций природного, техногенного и социального характера;

знание и понимание роли государства в противодействии основным вызовам современности: терроризму, экстремизму, незаконному распространению наркотических средств, неприятие любых форм экстремизма, дискриминации, формирование веротерпимости, уважительного и доброжелательного отношения к другому человеку, его мнению, развитие способности к конструктивному диалогу с другими людьми;

3) духовно-нравственное воспитание:

ориентация на моральные ценности и нормы в ситуациях нравственного выбора;

готовность оценивать своё поведение и поступки, а также поведение и поступки других людей с позиции нравственных и правовых норм с учётом осознания последствий поступков;

активное неприятие асоциальных поступков, свобода и ответственность личности в условиях индивидуального и общественного пространства;

развитие ответственного отношения к ведению здорового образа жизни, исключая употребление наркотиков, алкоголя, курения и нанесение иного вреда собственному здоровью и здоровью окружающих;

формирование личности безопасного типа, осознанного и ответственного отношения к личной безопасности и безопасности других людей;

4) эстетическое воспитание:

формирование гармоничной личности, развитие способности воспринимать, ценить и создавать прекрасное в повседневной жизни;

понимание взаимозависимости счастливого юношества и безопасного личного поведения в повседневной жизни;

5) ценности научного познания:

ориентация в деятельности на современную систему научных представлений об основных закономерностях развития человека, природы и общества, взаимосвязях человека с природной и социальной средой;

овладение основными навыками исследовательской деятельности, установка на осмысление опыта, наблюдений, поступков и стремление совершенствовать пути достижения индивидуального и коллективного благополучия;

формирование современной научной картины мира, понимание причин, механизмов возникновения и последствий распространённых видов опасных и чрезвычайных ситуаций, которые могут произойти во время пребывания в различных средах (бытовые условия, дорожное движение, общественные места и социум, природа, коммуникационные связи и каналы);

установка на осмысление опыта, наблюдений и поступков, овладение способностью оценивать и прогнозировать неблагоприятные факторы обстановки и принимать обоснованные решения в опасных или чрезвычайных ситуациях с учётом реальных условий и возможностей;

б) физическое воспитание, формирование культуры здоровья и эмоционального благополучия:

понимание личностного смысла изучения учебного предмета ОБЗР, его значения для безопасной и продуктивной жизнедеятельности человека, общества и государства;

осознание ценности жизни;

ответственное отношение к своему здоровью и установка на здоровый образ жизни (здоровое питание, соблюдение гигиенических правил, сбалансированный режим занятий и отдыха, регулярная физическая активность);

осознание последствий и неприятие вредных привычек (употребление алкоголя, наркотиков, курение) и иных форм вреда для физического и психического здоровья; соблюдение правил безопасности, в том числе навыков безопасного поведения в Интернет–среде;

способность адаптироваться к стрессовым ситуациям и меняющимся социальным, информационным и природным условиям, в том числе осмысливая собственный опыт и выстраивая дальнейшие цели;

умение принимать себя и других людей, не осуждая;

умение осознавать эмоциональное состояние своё и других людей, уметь управлять собственным эмоциональным состоянием;

сформированность навыка рефлексии, признание своего права на ошибку и такого же права другого человека;

7) трудовое воспитание:

установка на активное участие в решении практических задач (в рамках семьи, организации, населенного пункта, родного края) технологической и социальной направленности, способность инициировать, планировать и самостоятельно выполнять такого рода деятельность;

интерес к практическому изучению профессий и труда различного рода, в том числе на основе применения изучаемого предметного знания;

сознание важности обучения на протяжении всей жизни для успешной профессиональной деятельности и развитие необходимых умений для этого;

готовность адаптироваться в профессиональной среде;

уважение к труду и результатам трудовой деятельности;

осознанный выбор и построение индивидуальной траектории образования и жизненных планов с учётом личных и общественных интересов и потребностей;

укрепление ответственного отношения к учёбе, способности применять меры и средства индивидуальной защиты, приёмы рационального и безопасного поведения в опасных и чрезвычайных ситуациях;

овладение умениями оказывать первую помощь пострадавшим при потере сознания, остановке дыхания, наружных кровотечениях, попадании инородных тел в верхние дыхательные пути, травмах различных областей тела, ожогах, отморожениях, отравлениях;

установка на овладение знаниями и умениями предупреждения опасных и чрезвычайных ситуаций во время пребывания в различных средах (в помещении, на улице, на природе, в общественных местах и на массовых мероприятиях, при коммуникации, при воздействии рисков культурной среды);

8) экологическое воспитание:

ориентация на применение знаний из социальных и естественных наук для решения задач в области окружающей среды, планирования поступков и оценки их возможных последствий для окружающей среды;

повышение уровня экологической культуры, осознание глобального характера экологических проблем и путей их решения;

активное неприятие действий, приносящих вред окружающей среде;

осознание своей роли как гражданина и потребителя в условиях взаимосвязи природной, технологической и социальной сред;

готовность к участию в практической деятельности экологической направленности;

освоение основ экологической культуры, методов проектирования собственной безопасной жизнедеятельности с учётом природных, техногенных и социальных рисков на территории проживания.

МЕТАПРЕДМЕТНЫЕ РЕЗУЛЬТАТЫ

В результате изучения ОБЗР на уровне основного общего образования у обучающегося будут сформированы познавательные универсальные учебные действия, коммуникативные универсальные учебные действия, регулятивные универсальные учебные действия, совместная деятельность.

Познавательные универсальные учебные действия

Базовые логические действия:

выявлять и характеризовать существенные признаки объектов (явлений);

устанавливать существенный признак классификации, основания для обобщения и сравнения, критерии проводимого анализа;

с учётом предложенной задачи выявлять закономерности и противоречия в рассматриваемых фактах, данных и наблюдениях;

предлагать критерии для выявления закономерностей и противоречий;

выявлять дефицит информации, данных, необходимых для решения поставленной задачи;

выявлять причинно-следственные связи при изучении явлений и процессов;

проводить выводы с использованием дедуктивных и индуктивных умозаключений, умозаключений по аналогии, формулировать гипотезы о взаимосвязях;

самостоятельно выбирать способ решения учебной задачи (сравнивать несколько вариантов решения, выбирать наиболее подходящий с учётом самостоятельно выделенных критериев).

Базовые исследовательские действия:

формулировать проблемные вопросы, отражающие несоответствие между рассматриваемым и наиболее благоприятным состоянием объекта (явления) повседневной жизни;

обобщать, анализировать и оценивать получаемую информацию, выдвигать гипотезы, аргументировать свою точку зрения, делать обоснованные выводы по результатам исследования;

проводить (принимать участие) небольшое самостоятельное исследование заданного объекта (явления), устанавливать причинно-следственные связи;

прогнозировать возможное дальнейшее развитие процессов, событий и их последствия в аналогичных или сходных ситуациях, а также выдвигать предположения об их развитии в новых условиях и контекстах.

Работа с информацией:

применять различные методы, инструменты и запросы при поиске и отборе информации или данных из источников с учётом предложенной учебной задачи и заданных критериев;

выбирать, анализировать, систематизировать и интерпретировать информацию различных видов и форм представления;

находить сходные аргументы (подтверждающие или опровергающие одну и ту же идею, версию) в различных информационных источниках;

самостоятельно выбирать оптимальную форму представления информации и иллюстрировать решаемые задачи несложными схемами, диаграммами, иной графикой и их комбинациями;

оценивать надёжность информации по критериям, предложенным педагогическим работником или сформулированным самостоятельно;

эффективно запоминать и систематизировать информацию;

овладение системой универсальных познавательных действий обеспечивает сформированность когнитивных навыков обучающихся.

Коммуникативные универсальные учебные действия

Общение:

уверенно высказывать свою точку зрения в устной и письменной речи, выражать эмоции в соответствии с форматом и целями общения, определять предпосылки возникновения конфликтных ситуаций и выстраивать грамотное общение для их смягчения;

распознавать невербальные средства общения, понимать значение социальных знаков и намерения других людей, уважительно, в корректной форме формулировать свои взгляды;

сопоставлять свои суждения с суждениями других участников диалога, обнаруживать различие и сходство позиций;

в ходе общения задавать вопросы и выдавать ответы по существу решаемой учебной задачи, обнаруживать различие и сходство позиций других участников диалога;

публично представлять результаты решения учебной задачи, самостоятельно выбирать наиболее целесообразный формат выступления и готовить различные презентационные материалы.

Регулятивные универсальные учебные действия

Самоорганизация:

выявлять проблемные вопросы, требующие решения в жизненных и учебных ситуациях;

аргументированно определять оптимальный вариант принятия решений, самостоятельно составлять алгоритм (часть алгоритма) и выбирать способ решения учебной задачи с учётом собственных возможностей и имеющихся ресурсов; составлять план действий, находить необходимые ресурсы для его выполнения, при необходимости корректировать предложенный алгоритм, брать ответственность за принятое решение.

Самоконтроль, эмоциональный интеллект:

давать оценку ситуации, предвидеть трудности, которые могут возникнуть при решении учебной задачи, и вносить коррективы в деятельность на основе новых обстоятельств; объяснять причины достижения (недостижения) результатов деятельности, давать оценку приобретённому опыту, уметь находить позитивное в произошедшей ситуации;

оценивать соответствие результата цели и условиям; управлять собственными эмоциями и не поддаваться эмоциям других людей, выявлять и анализировать их причины;

ставить себя на место другого человека, понимать мотивы и намерения другого человека, регулировать способ выражения эмоций;

осознанно относиться к другому человеку, его мнению, признавать право на ошибку свою и чужую; быть открытым себе и другим людям, осознавать невозможность контроля всего вокруг.

Совместная деятельность:

понимать и использовать преимущества командной и индивидуальной работы при решении конкретной учебной задачи;

планировать организацию совместной деятельности (распределять роли и понимать свою роль, принимать правила учебного взаимодействия, обсуждать процесс и результат совместной работы, подчиняться, выделять общую точку зрения, договариваться о результатах);

определять свои действия и действия партнёра, которые помогали или затрудняли нахождение общего решения, оценивать качество своего вклада в общий продукт по заданным участниками группы критериям, разделять сферу ответственности и проявлять готовность к предоставлению отчёта перед группой.

ПРЕДМЕТНЫЕ РЕЗУЛЬТАТЫ

Предметные результаты характеризуют сформированность у обучающихся основ культуры безопасности и защиты Родины и проявляются

в способности построения и следования модели индивидуального безопасного поведения и опыте её применения в повседневной жизни. Приобретаемый опыт проявляется в понимании существующих проблем безопасности и усвоении обучающимися минимума основных ключевых понятий, которые в дальнейшем будут использоваться без дополнительных разъяснений, приобретении систематизированных знаний основ комплексной безопасности личности, общества и государства, военной подготовки, индивидуальной системы здорового образа жизни, антиэкстремистского мышления и антитеррористического поведения, овладении базовыми медицинскими знаниями и практическими умениями безопасного поведения в повседневной жизни.

Предметные результаты по ОБЗР должны обеспечивать:

1) сформированность представлений о значении безопасного и устойчивого развития для государства, общества, личности; фундаментальных ценностях и принципах, формирующих основы российского общества, безопасности страны, закрепленных в Конституции Российской Федерации, правовых основах обеспечения национальной безопасности, угрозах мирного и военного характера;

2) освоение знаний о мероприятиях по защите населения при чрезвычайных ситуациях природного, техногенного и биолого-социального характера, возникновении военной угрозы; формирование представлений о роли гражданской обороны и ее истории; знание порядка действий при сигнале «Внимание всем!»; знание об индивидуальных и коллективных мерах защиты и сформированность представлений о порядке их применения;

3) сформированность чувства гордости за свою Родину, ответственного отношения к выполнению конституционного долга – защите Отечества; овладение знаниями об истории возникновения и развития военной организации государства, функции и задачи современных Вооруженных сил Российской Федерации, знание особенностей добровольной и обязательной подготовки к военной службе;

4) сформированность представлений о назначении, боевых свойствах и общем устройстве стрелкового оружия;

5) овладение основными положениями общевоинских уставов Вооруженных Сил Российской Федерации и умение их применять при выполнении обязанностей воинской службы;

6) сформированность представлений о культуре безопасности жизнедеятельности, понятиях «опасность», «безопасность», «риск», знание универсальных правил безопасного поведения, готовность применять их на практике, используя освоенные знания и умения, освоение основ

проектирования собственной безопасной жизнедеятельности с учетом природных, техногенных и социальных рисков;

7) знание правил дорожного движения, пожарной безопасности, безопасного поведения в быту, транспорте, в общественных местах, на природе и умение применять их в поведении;

8) сформированность представлений о порядке действий при возникновении чрезвычайных ситуаций в быту, транспорте, в общественных местах, на природе; умение оценивать и прогнозировать неблагоприятные факторы обстановки и принимать обоснованные решения в опасных и чрезвычайных ситуациях, с учетом реальных условий и возможностей;

9) освоение основ медицинских знаний и владение умениями оказывать первую помощь пострадавшим при потере сознания, остановке дыхания, наружных кровотечениях, попадании инородных тел в верхние дыхательные пути, травмах различных областей тела, ожогах, отморожениях, отравлениях; сформированность социально ответственного отношения к ведению здорового образа жизни, исключающего употребление наркотиков, алкоголя, курения и нанесения иного вреда собственному здоровью и здоровью окружающих;

10) сформированность представлений о правилах безопасного поведения в социуме, овладение знаниями об опасных проявлениях конфликтов, манипулятивном поведении, умения распознавать опасные проявления и формирование готовности им противодействовать;

11) сформированность представлений об информационных и компьютерных угрозах, опасных явлениях в Интернете, знания о правилах безопасного поведения в информационном пространстве и готовность применять их на практике;

12) освоение знаний об основах общественно-государственной системы противодействия экстремизму и терроризму; сформированность представлений об опасности вовлечения в деструктивную, экстремистскую и террористическую деятельность, умение распознавать опасности вовлечения; знания правил безопасного поведения при угрозе или в случае террористического акта;

13) сформированность активной жизненной позиции, умений и навыков личного участия в обеспечении мер безопасности личности, общества и государства;

14) понимание роли государства в обеспечении государственной и международной безопасности, обороны, в противодействии основным вызовам современности: терроризму, экстремизму, незаконному распространению наркотических средств.

Достижение результатов освоения программы ОБЗР обеспечивается посредством включения в указанную программу предметных результатов освоения модулей ОБЗР:

Предметные результаты по модулю № 1 «Безопасное и устойчивое развитие личности, общества, государства»:

объяснять значение Конституции Российской Федерации; раскрывать содержание статей 2, 4, 20, 41, 42, 58, 59 Конституции Российской Федерации, пояснять их значение для личности и общества;

объяснять значение Стратегии национальной безопасности Российской Федерации, утвержденной Указом Президента Российской Федерации от 2 июля 2021 г. № 400;

раскрывать понятия «национальные интересы» и «угрозы национальной безопасности», приводить примеры;

раскрывать классификацию чрезвычайных ситуаций по масштабам и источникам возникновения, приводить примеры;

раскрывать способы информирования и оповещения населения о чрезвычайных ситуациях;

перечислять основные этапы развития гражданской обороны, характеризовать роль гражданской обороны при чрезвычайных ситуациях и угрозах военного характера;

выработать навыки безопасных действий при получении сигнала «Внимание всем!»;

изучить средства индивидуальной и коллективной защиты населения, вырабатывать навыки пользования фильтрующим противогазом;

объяснять порядок действий населения при объявлении эвакуации;

характеризовать современное состояние Вооружённых Сил Российской Федерации;

приводить примеры применения Вооружённых Сил Российской Федерации в борьбе с неонацизмом и международным терроризмом;

раскрывать понятия «воинская обязанность», «военная служба»;

раскрывать содержание подготовки к службе в армии.

Предметные результаты по модулю № 2 «Военная подготовка. Основы военных знаний»:

иметь представление об истории зарождения и развития Вооружённых Сил Российской Федерации;

владеть информацией о направлениях подготовки к военной службе;

понимать необходимость подготовки к военной службе по основным направлениям;

осознавать значимость каждого направления подготовки к военной службе в решении комплексных задач;

иметь представление о составе, предназначении видов и родов Вооруженных Сил Российской Федерации;

понимать функции и задачи Вооруженных Сил Российской Федерации на современном этапе;

понимать значимость военной присяги для формирования образа российского военнослужащего – защитника Отечества;

иметь представление об основных образцах вооружения и военной техники;

иметь представление о классификации видов вооружения и военной техники;

иметь представление об основных тактико-технических характеристиках вооружения и военной техники;

иметь представление об организационной структуре отделения и задачах личного состава в бою;

иметь представление о современных элементах экипировки и бронезащиты военнослужащего;

знать алгоритм надевания экипировки и средств бронезащиты;

иметь представление о вооружении отделения и тактико-технических характеристиках стрелкового оружия;

знать основные характеристики стрелкового оружия и ручных гранат;

знать историю создания уставов и этапов становления современных общевойсковых уставов Вооруженных Сил Российской Федерации;

знать структуру современных общевойсковых уставов и понимать их значение для повседневной жизнедеятельности войск;

понимать принцип единоначалия, принятый в Вооруженных Силах Российской Федерации;

иметь представление о порядке подчиненности и взаимоотношениях военнослужащих;

понимать порядок отдачи приказа (приказания) и их выполнения; различать воинские звания и образцы военной формы одежды;

иметь представление о воинской дисциплине, ее сущности и значении; понимать принципы достижения воинской дисциплины;

уметь оценивать риски нарушения воинской дисциплины;

знать основные положения Строевого устава;

знать обязанности военнослужащего перед построением и в строю;

знать строевые приёмы на месте без оружия;

выполнять строевые приёмы на месте без оружия.

Предметные результаты по модулю № 3 «Культура безопасности жизнедеятельности в современном обществе»:

характеризовать значение безопасности жизнедеятельности для человека;

раскрывать смысл понятий «опасность», «безопасность», «риск», «культура безопасности жизнедеятельности»;

классифицировать и характеризовать источники опасности;

раскрывать и обосновывать общие принципы безопасного поведения;

моделировать реальные ситуации и решать ситуационные задачи;

объяснять сходство и различия опасной и чрезвычайной ситуаций;

объяснять механизм перерастания повседневной ситуации в чрезвычайную ситуацию;

приводить примеры различных угроз безопасности и характеризовать их;

раскрывать и обосновывать правила поведения в опасных и чрезвычайных ситуациях

Предметные результаты по модулю № 4 «Безопасность в быту»:

объяснять особенности жизнеобеспечения жилища;

классифицировать основные источники опасности в быту;

объяснять права потребителя, выработать навыки безопасного выбора продуктов питания;

характеризовать бытовые отравления и причины их возникновения;

характеризовать правила безопасного использования средств бытовой химии;

иметь навыки безопасных действий при сборе ртути в домашних условиях в случае, если разбился ртутный термометр;

раскрывать признаки отравления, иметь навыки профилактики пищевых отравлений;

знать правила и приёмы оказания первой помощи, иметь навыки безопасных действий при отравлениях, промывании желудка;

характеризовать бытовые травмы и объяснять правила их предупреждения;

знать правила безопасного обращения с инструментами;

знать меры предосторожности от укусов различных животных;

знать правила и иметь навыки оказания первой помощи при ушибах, переломах, растяжении, вывихе, сотрясении мозга, укусах животных, кровотечениях;

владеть правилами комплектования и хранения домашней аптечки;

владеть правилами безопасного поведения и иметь навыки безопасных действий при обращении с газовыми и электрическими приборами;

владеть правилами безопасного поведения и иметь навыки безопасных действий при опасных ситуациях в подъезде и лифте;

владеть правилами и иметь навыки приёмов оказания первой помощи при отравлении газом и электротравме;

характеризовать пожар, его факторы и стадии развития;

объяснять условия и причины возникновения пожаров, характеризовать их возможные последствия;

иметь навыки безопасных действий при пожаре дома, на балконе, в подъезде, в лифте;

иметь навыки правильного использования первичных средств пожаротушения, оказания первой помощи;

знать права, обязанности и иметь представление об ответственности граждан в области пожарной безопасности;

знать порядок и иметь навыки вызова экстренных служб;

знать порядок взаимодействия с экстренными службами;

иметь представление об ответственности за ложные сообщения;

характеризовать меры по предотвращению проникновения злоумышленников в дом;

характеризовать ситуации криминогенного характера;

знать правила поведения с малознакомыми людьми;

знать правила поведения и иметь навыки безопасных действий при попытке проникновения в дом посторонних;

классифицировать аварийные ситуации на коммунальных системах жизнеобеспечения;

иметь навыки безопасных действий при авариях на коммунальных системах жизнеобеспечения.

Предметные результаты по модулю № 5 «Безопасность на транспорте»:

знать правила дорожного движения и объяснять их значение;

перечислять и характеризовать участников дорожного движения и элементы дороги;

знать условия обеспечения безопасности участников дорожного движения; знать правила дорожного движения для пешеходов;

классифицировать и характеризовать дорожные знаки для пешеходов;

знать «дорожные ловушки» и объяснять правила их предупреждения;

иметь навыки безопасного перехода дороги;

знать правила применения световозвращающих элементов;

знать правила дорожного движения для пассажиров;
знать обязанности пассажиров маршрутных транспортных средств;
знать правила применения ремня безопасности и детских удерживающих устройств;
иметь навыки безопасных действий пассажиров при опасных и чрезвычайных ситуациях в маршрутных транспортных средствах;
знать правила поведения пассажира мотоцикла;
знать правила дорожного движения для водителя велосипеда, мопеда, лиц, использующих средства индивидуальной мобильности;
знать дорожные знаки для водителя велосипеда, сигналы велосипедиста;
знать правила подготовки и выработать навыки безопасного использования велосипеда;
знать требования правил дорожного движения к водителю мотоцикла;
классифицировать дорожно-транспортные происшествия и характеризовать причины их возникновения;
иметь навыки безопасных действий очевидца дорожно-транспортного происшествия;
знать порядок действий при пожаре на транспорте;
знать особенности и опасности на различных видах транспорта (внеуличного, железнодорожного, водного, воздушного);
знать обязанности пассажиров отдельных видов транспорта;
иметь навыки безопасного поведения пассажиров при различных происшествиях на отдельных видах транспорта;
знать правила и иметь навыки оказания первой помощи при различных травмах в результате чрезвычайных ситуаций на транспорте;
знать способы извлечения пострадавшего из транспорта.

Предметные результаты по модулю № 6 «Безопасность в общественных местах»:

классифицировать общественные места;
характеризовать потенциальные источники опасности в общественных местах;
знать правила вызова экстренных служб и порядок взаимодействия с ними;
уметь планировать действия в случае возникновения опасной или чрезвычайной ситуации;
характеризовать риски массовых мероприятий и объяснять правила подготовки к посещению массовых мероприятий;
иметь навыки безопасного поведения при беспорядках в местах массового пребывания людей;

иметь навыки безопасных действий при попадании в толпу и давку;
иметь навыки безопасных действий при обнаружении угрозы возникновения пожара;

знать правила и иметь навыки безопасных действий при эвакуации из общественных мест и зданий;

знать навыки безопасных действий при обрушениях зданий и сооружений;

характеризовать опасности криминогенного и антиобщественного характера в общественных местах;

иметь представление о безопасных действиях в ситуациях криминогенного и антиобщественного характера, при обнаружении бесхозных (потенциально опасных) вещей и предметов, а также в случае террористического акта, в том числе при захвате и освобождении заложников;

иметь навыки действий при взаимодействии с правоохранительными органами.

Предметные результаты по модулю № 7 «Безопасность в природной среде»:

классифицировать и характеризовать чрезвычайные ситуации природного характера;

характеризовать опасности в природной среде: дикие животные, змеи, насекомые и паукообразные, ядовитые грибы и растения;

иметь представление о безопасных действиях при встрече с дикими животными, змеями, насекомыми и паукообразными;

знать правила поведения для снижения риска отравления ядовитыми грибами и растениями;

характеризовать автономные условия, раскрывать их опасности и порядок подготовки к ним;

иметь представление о безопасных действиях при автономном пребывании в природной среде: ориентирование на местности, в том числе работа с компасом и картой, обеспечение ночлега и питания, разведение костра, подача сигналов бедствия;

классифицировать и характеризовать природные пожары и их опасности; характеризовать факторы и причины возникновения пожаров;

иметь представления о безопасных действиях при нахождении в зоне природного пожара;

иметь представление о правилах безопасного поведения в горах;

характеризовать снежные лавины, камнепады, сели, оползни, их внешние признаки и опасности;

иметь представления о безопасных действиях, необходимых для снижения риска попадания в лавину, под камнепад, при попадании в зону селя, при начале оползня;

знать общие правила безопасного поведения на водоёмах;

знать правила купания, понимать различия между оборудованными и необорудованными пляжами;

знать правила само- и взаимопомощи терпящим бедствие на воде;

иметь представление о безопасных действиях при обнаружении тонущего человека летом и человека в полынье;

знать правила поведения при нахождении на плавсредствах и на льду;

характеризовать наводнения, их внешние признаки и опасности;

иметь представление о безопасных действиях при наводнении;

характеризовать цунами, их внешние признаки и опасности;

иметь представление о безопасных действиях при нахождении в зоне цунами;

характеризовать ураганы, смерчи, их внешние признаки и опасности;

иметь представление о безопасных действиях при ураганах и смерчах;

характеризовать грозы, их внешние признаки и опасности;

иметь навыки безопасных действий при попадании в грозу;

характеризовать землетрясения и извержения вулканов и их опасности;

иметь представление о безопасных действиях при землетрясении, в том числе при попадании под завал;

иметь представление о безопасных действиях при нахождении в зоне извержения вулкана;

раскрывать смысл понятий «экология» и «экологическая культура»;

объяснять значение экологии для устойчивого развития общества;

знать правила безопасного поведения при неблагоприятной экологической обстановке (загрязнении атмосферы).

Предметные результаты по модулю № 8 «Основы медицинских знаний. Оказание первой помощи»:

раскрывать смысл понятий «здоровье» и «здоровый образ жизни» и их содержание, объяснять значение здоровья для человека;

характеризовать факторы, влияющие на здоровье человека;

раскрывать содержание элементов здорового образа жизни, объяснять пагубность вредных привычек;

обосновывать личную ответственность за сохранение здоровья;

раскрывать понятие «инфекционные заболевания», объяснять причины их возникновения;

характеризовать механизм распространения инфекционных заболеваний, выработать навыки соблюдения мер их профилактики и защиты от них;

иметь представление о безопасных действиях при возникновении чрезвычайных ситуаций биолого-социального происхождения (эпидемия, пандемия);

характеризовать основные мероприятия, проводимые государством по обеспечению безопасности населения при угрозе и во время чрезвычайных ситуаций биолого-социального происхождения (эпидемия, пандемия, эпизоотия, панзоотия, эпифитотия, панфитотия);

раскрывать понятие «неинфекционные заболевания» и давать их классификацию;

характеризовать факторы риска неинфекционных заболеваний;

иметь навыки соблюдения мер профилактики неинфекционных заболеваний и защиты от них;

знать назначение диспансеризации и раскрывать её задачи;

раскрывать понятия «психическое здоровье» и «психическое благополучие»;

объяснять понятие «стресс» и его влияние на человека;

иметь навыки соблюдения мер профилактики стресса, раскрывать способы саморегуляции эмоциональных состояний;

раскрывать понятие «первая помощь» и её содержание;

знать состояния, требующие оказания первой помощи;

знать универсальный алгоритм оказания первой помощи;

знать назначение и состав аптечки первой помощи;

иметь навыки действий при оказании первой помощи в различных ситуациях;

характеризовать приёмы психологической поддержки пострадавшего.

Предметные результаты по модулю № 9 «Безопасность в социуме»:

характеризовать общение и объяснять его значение для человека;

характеризовать признаки и анализировать способы эффективного общения;

раскрывать приёмы и иметь навыки соблюдения правил безопасной межличностной коммуникации и комфортного взаимодействия в группе;

раскрывать признаки конструктивного и деструктивного общения;

раскрывать понятие «конфликт» и характеризовать стадии его развития, факторы и причины развития;

иметь представление о ситуациях возникновения межличностных и групповых конфликтов;

характеризовать безопасные и эффективные способы избегания и разрешения конфликтных ситуаций;

иметь навыки безопасного поведения для снижения риска конфликта и безопасных действий при его опасных проявлениях;

характеризовать способ разрешения конфликта с помощью третьей стороны (медиатора);

иметь представление об опасных формах проявления конфликта: агрессия, домашнее насилие и буллинг;

характеризовать манипуляции в ходе межличностного общения;

раскрывать приёмы распознавания манипуляций и знать способы противостояния ей;

раскрывать приёмы распознавания противозаконных проявлений манипуляции (мошенничество, вымогательство, подстрекательство к действиям, которые могут причинить вред жизни и здоровью, и вовлечение в преступную, асоциальную или деструктивную деятельность) и знать способы защиты от них;

характеризовать современные молодёжные увлечения и опасности, связанные с ними, знать правила безопасного поведения;

иметь навыки безопасного поведения при коммуникации с незнакомыми людьми.

Предметные результаты по модулю № 10 «Безопасность в информационном пространстве»:

раскрывать понятие «цифровая среда», её характеристики и приводить примеры информационных и компьютерных угроз;

объяснять положительные возможности цифровой среды;

характеризовать риски и угрозы при использовании Интернета;

знать общие принципы безопасного поведения, необходимые для предупреждения возникновения опасных ситуаций в личном цифровом пространстве;

характеризовать опасные явления цифровой среды;

классифицировать и оценивать риски вредоносных программ и приложений, их разновидностей;

иметь навыки соблюдения правил кибергигиены для предупреждения возникновения опасных ситуаций в цифровой среде;

характеризовать основные виды опасного и запрещённого контента в Интернете и характеризовать его признаки;

раскрывать приёмы распознавания опасностей при использовании Интернета; характеризовать противоправные действия в Интернете;

иметь навыки соблюдения правил цифрового поведения, необходимых для снижения рисков и угроз при использовании Интернета (кибербуллинга, вербовки в различные организации и группы);

характеризовать деструктивные течения в Интернете, их признаки и опасности;

иметь навыки соблюдения правил безопасного использования Интернета, необходимых для снижения рисков и угроз вовлечения в различную деструктивную деятельность.

Предметные результаты по модулю № 11 «Основы противодействия экстремизму и терроризму»:

объяснять понятия «экстремизм» и «терроризм», раскрывать их содержание, характеризовать причины, возможные варианты проявления и их последствия;

раскрывать цели и формы проявления террористических актов, характеризовать их последствия;

раскрывать основы общественно-государственной системы, роль личности в противодействии экстремизму и терроризму;

знать уровни террористической опасности и цели контртеррористической операции;

характеризовать признаки вовлечения в террористическую деятельность;

иметь навыки соблюдения правил антитеррористического поведения и безопасных действий при обнаружении признаков вербовки;

иметь представление о признаках подготовки различных форм терактов, объяснять признаки подозрительных предметов, иметь навыки безопасных действий при их обнаружении;

иметь представление о безопасных действиях в случае теракта (нападение террористов и попытка захвата заложников, попадание в заложники, огневой налёт, наезд транспортного средства, подрыв взрывного устройства).

ТЕМАТИЧЕСКОЕ ПЛАНИРОВАНИЕ 8 КЛАСС

№ п/п	Наименование разделов и тем учебного предмета	Количество часов	Программное содержание	Основные виды деятельности обучающихся
Модуль №1 «Безопасное и устойчивое развитие личности, общества, государства»				
1.1	Роль безопасности в жизни человека, общества, государства	1	Фундаментальные ценности и принципы, формирующие основы российского общества, безопасности страны, закрепленные в Конституции Российской Федерации. Стратегия национальной безопасности. Национальные интересы и угрозы национальной безопасности	Объясняют значение Конституции Российской Федерации. Раскрывают содержание 2, 4, 20, 41, 42, 58, 59 статей Конституции Российской Федерации. Поясняют их значение для личности и общества. Объясняют значение Стратегии национальной безопасности. Раскрывают понятия «национальные интересы» и «угрозы национальной безопасности». Приводят примеры
1.2	Чрезвычайные ситуации природного, техногенного и биолого-социального характера. Мероприятия по оповещению и защите населения при ЧС	2	Чрезвычайные ситуации природного, техногенного и биолого-социального характера. Информирование и оповещение населения о чрезвычайных ситуациях, Общероссийская комплексная система информирования и оповещения населения	Раскрывают классификацию чрезвычайных ситуаций по масштабам и источникам возникновения. Приводят примеры. Изучают способы информирования и оповещения населения о чрезвычайных ситуациях. Перечисляют основные этапы развития гражданской обороны, характеризуют роль

и возникновении угроз
военного характера

в местах массового пребывания людей
(ОКСИОН).

История развития гражданской
обороны России.

Сигнал «Внимание всем!», порядок
действий населения

при получении, в том числе при
авариях с выбросом химических и
радиоактивных веществ.

Средства индивидуальной и
коллективной защиты населения,
порядок пользования фильтрующим
противогазом.

Эвакуация населения
в условиях чрезвычайных
ситуаций, порядок действий населения
при объявлении
эвакуации

1.3 Защита Отечества как долг
и обязанность
гражданина

1

Военная организация государства.
Воинская обязанность
и военная служба.
Добровольная и обязательная
подготовка к службе в армии

Характеризуют современное состояние
Вооружённых Сил Российской Федерации.
Приводят примеры применения
Вооружённых Сил Российской Федерации
в борьбе с терроризмом и международным
терроризмом. Раскрывают понятия
«воинская обязанность», «военная служба».
Раскрывают содержание подготовки
к службе в армии

Итого по модулю

4

Модуль №2 «Военная подготовка. Основы военных знаний»

2.1 Вооружённые Силы
Российской Федерации –
защита нашего Отечества

1

История возникновения
и развития Вооружённых Сил
Российской Федерации.
Этапы становления современных

Формируют представление об истории
зарождения и развития Вооружённых Сил
Российской Федерации.
Актуализируют информацию

			Вооруженных Сил Российской Федерации. Основные направления подготовки военной службе	онаправлениях подготовки военной службе. Выработывают понимание о необходимости подготовки по направлениям подготовки военной службе. Рассказывают о значимости каждого направления подготовки военной службе в решении комплексных задач
2.2	Состав и назначение Вооруженных Сил Российской Федерации	1	<p>Организационная структура Вооруженных Сил Российской Федерации.</p> <p>Функции и основные задачи современных Вооруженных Сил Российской Федерации.</p> <p>Особенности видов и родов войск Вооруженных Сил Российской Федерации.</p> <p>Воинские символы современных Вооруженных Сил Российской Федерации</p>	<p>Актуализируют информацию о видах и родах Вооруженных Сил Российской Федерации.</p> <p>Формируют понимание функций и задач Вооруженных Сил Российской Федерации на современном этапе.</p> <p>Рассказывают о составе и предназначении видов и родов Вооруженных Сил Российской Федерации.</p> <p>Рассказывают о значимости военной присяги для формирования образа Российского военнослужащего как защитника Отечества</p>
2.3	Основные образцы вооружения и военной техники Вооруженных Сил Российской Федерации (основы технической подготовки и связи)	1	<p>Виды, назначение и тактико-технические характеристики основных образцов вооружения и военной техники видов и родов войск Вооруженных Сил Российской Федерации (мотострелковых и танковых войск, ракетных войск и артиллерии, противовоздушной обороны)</p>	<p>Формируют представления об основных образцах вооружения и военной техники.</p> <p>Классифицируют виды вооружения и военной техники.</p> <p>Рассказывают о основных тактико-технических характеристиках вооружения и военной техники</p>
2.4	Организационно-штатная структура мотострелкового отделения (взвода)	1	<p>Организационно-штатная структура и боевые возможности отделения.</p> <p>Задачи отделения в различных видах боя.</p>	<p>Формируют представление об организационной структуре отделения и задачах личного состава в бою.</p> <p>Классифицируют современные виды средств</p>

	(тактическая подготовка)		Состав, назначение, характеристики, порядок размещения современных средств индивидуальной бронезащиты и экипировки военнослужащего	экипировки военнослужащего и элементов бронезащиты. Вырабатывают алгоритм надевания экипировки и средств бронезащиты
2.5	Виды, назначение и тактико-технические характеристики стрелкового оружия и ручных гранат Вооруженных Сил Российской Федерации (огневая подготовка)	1	Вооружение мотострелкового отделения. Назначение и тактико-технические характеристики основных видов стрелкового оружия (АК-74, РПК, РПГ-7В, СВД). Назначение и тактико-технические характеристики основных видов ручных гранат (РГД-5, Ф-1, РГО, РГН)	Актуализируют информацию вооружении отделения и тактико-технических характеристиках стрелкового оружия. Классифицируют виды стрелкового оружия и ручных гранат. Рассказывают о перспективах развития стрелкового оружия
2.6	Общевоинские уставы – закон жизни Вооруженных Сил Российской Федерации	1	История создания уставов. Этапы становления современных общевоинских уставов. Общевоинские уставы Вооруженных Сил Российской Федерации, их состав и основные понятия, определяющие их деятельность в повседневной жизнедеятельности войск	Актуализируют информацию об истории создания уставов, а также этапов становления современных общевоинских уставов Вооруженных Сил Российской Федерации. Классифицируют состав современных общевоинских уставов, а также направления их деятельности для повседневной жизнедеятельности войск
2.7	Военнослужащие и взаимоотношения между ними (общевоинские уставы)	1	Сущность единоначалия. Командиры (начальники) и подчинённые. Старшие и младшие. Приказ (приказание), порядок его отдачи и выполнения. Воинские звания и военная форма одежды	Рассказывают о принципах единоначалия, принятых в Вооруженных Силах Российской Федерации. Формируют представление о порядке подчиненности и взаимоотношениях. Актуализируют информацию о порядке отдачи приказа (приказания) и их выполнения.

2.8	Воинская дисциплина, ее сущность и значение	1	Воинская дисциплина, её сущность и значение. Обязанности военнослужащих по соблюдению требований воинской дисциплины. Чем достигается твёрдая воинская дисциплина	Классифицируют воинские звания и образцы военной формы одежды Актуализируют знания о воинской дисциплине. Формируют понимание сущности воинской дисциплины и ее значение. Рассказывают о принципах достижения твердой воинской дисциплины. Оценивают риск нарушения воинской дисциплины. Вырабатывают модель поведения в воинском коллективе
2.9	Строевые приёмы и движение без оружия (строевая подготовка)	1	Положения Строевого устава. Обязанности военнослужащих перед построением и в строю. Строевые приёмы и движение без оружия. Строевая стойка. Выполнение команд «Становись», «Равняйся», «Смирно», «Вольно», «Заправиться», «Отставить», «Головные уборы (головной убор) – снять (надеть)». Повороты на месте	Объясняют основные положения Строевого устава. Объясняют обязанности военнослужащего перед построением и в строю. Перечисляют строевые приёмы на месте. Выполняют строевые приёмы. Вырабатывают навыки выполнения строевых приемов на месте без оружия
Итого по модулю		9		

Модуль №3 «Культура безопасности жизнедеятельности в современном обществе»

3.1	Основы безопасности жизнедеятельности	1	Безопасность жизнедеятельности: ключевые понятия и значение для человека. Смысл понятий «опасность», «безопасность», «риск», «культура безопасности жизнедеятельности».	Характеризуют значение безопасности жизнедеятельности для человека. Раскрывают смысл понятий «опасность», «безопасность», «риск», «культура безопасности жизнедеятельности». Классифицируют и характеризуют источники опасности.
-----	---------------------------------------	---	---	--

3.2	Правила поведения в опасных и чрезвычайных ситуациях	1	<p>Источники и факторы опасности, их классификация.</p> <p>Общие принципы безопасного поведения</p> <p>Понятия опасной и чрезвычайной ситуации, сходство и различия опасной и чрезвычайной ситуаций.</p> <p>Механизм перерастания повседневной ситуации в чрезвычайную ситуацию.</p> <p>Правила поведения в опасных и чрезвычайных ситуациях</p>	<p>Раскрывают и обосновывают общие принципы безопасного поведения.</p> <p>Моделируют реальные ситуации и решают ситуационные задачи</p> <p>Объясняют сходство и различия опасной и чрезвычайной ситуаций.</p> <p>Объясняют механизм перерастания повседневной ситуации в чрезвычайную ситуацию.</p> <p>Приводят примеры различных угроз безопасности и характеризуют их.</p> <p>Раскрывают и обосновывают правила поведения в опасных и чрезвычайных ситуациях.</p> <p>Моделируют реальные ситуации и решают ситуационные задачи</p>
-----	--	---	--	--

Итого по модулю 2

Модуль №4 «Безопасность в быту»

4.1	Основные опасности в быту. Предупреждение бытовых отравлений	1	<p>Основные источники опасности в быту и их классификация.</p> <p>Защита прав потребителя, сроки годности и состав продуктов питания.</p> <p>Бытовые отравления и причины их возникновения.</p> <p>Правила использования средств бытовой химии.</p> <p>Признаки отравления, приёмы и правила оказания первой помощи</p>	<p>Классифицируют основные источники опасности в быту.</p> <p>Объясняют права потребителя, вырабатывают навыки безопасного выбора продуктов питания.</p> <p>Характеризуют бытовые отравления и причины их возникновения.</p> <p>Изучают правила безопасного поведения при использовании средств бытовой химии.</p> <p>Вырабатывают навыки безопасных действий при сборе ртути в домашних условиях.</p> <p>Раскрывают признаки отравления, вырабатывают навыки профилактики пищевых отравлений.</p> <p>Объясняют правила и приёмы оказания</p>
-----	--	---	---	---

4.2	Предупреждение бытовых травм	1	<p>Бытовые травмы и правила их предупреждения.</p> <p>Приёмы и правила оказания первой помощи.</p> <p>Правила комплектования и хранения домашней аптечки</p>	<p>первой помощи при отравлениях (поступлении токсичного вещества через рот), вырабатывают навыки безопасных действий при отравлениях, промывании желудка.</p> <p>Моделируют реальные ситуации и решают ситуационные задачи</p> <p>Характеризуют бытовые травмы и объясняют правила их предупреждения.</p> <p>Объясняют правила безопасного обращения с инструментами.</p> <p>Объясняют меры предосторожности от укусов различных животных.</p> <p>Объясняют правила и вырабатывают навыки оказания первой помощи при ушибах, переломах, растяжении, вывихе, травмах головы, укусах животных, кровотечениях.</p> <p>Объясняют правила комплектования и хранения домашней аптечки.</p> <p>Моделируют реальные ситуации и решают ситуационные задачи</p>
4.3	Безопасная эксплуатация бытовых приборов и мест общего пользования	1	<p>Правила обращения с газовыми и электрическими приборами. Правила поведения в подъезде и лифте, а также при входе и выходе из них.</p> <p>Приёмы и правила оказания первой помощи при отравлении газом, электротравме</p>	<p>Объясняют правила безопасного поведения и вырабатывают навыки безопасных действий при обращении с газовыми и электрическими приборами, при опасных ситуациях в подъезде и лифте.</p> <p>Объясняют правила и вырабатывают навыки приёмо оказания первой помощи при отравлении газом (поступлении токсичного вещества через дыхательные пути) и электротравме.</p> <p>Моделируют реальные ситуации и решают ситуационные задачи</p>
4.4	Пожарная	1	<p>Пожарифакторы его развития. Условия</p>	<p>Характеризуют пожар, его факторы и стадии</p>

безопасность в быту	<p>и причины возникновения пожаров, их возможные последствия, приёмы и правила оказания помощи.</p> <p>Первичные средства пожаротушения.</p> <p>Правила вызова экстренных служб и порядок взаимодействия с ними, ответственность за ложные сообщения.</p> <p>Права, обязанности и ответственность граждан в области пожарной безопасности</p>	<p>развития.</p> <p>Объясняют условия и причины возникновения пожаров, характеризуют их возможные последствия.</p> <p>Вырабатывают навыки безопасных действий при пожаре дома, на балконе, в подъезде, в лифте.</p> <p>Вырабатывают навыки правильного использования первичных средств пожаротушения, оказания первой помощи.</p> <p>Объясняют права, обязанность и ответственность граждан в области пожарной безопасности.</p> <p>Объясняют правила и вырабатывают навыки вызова экстренных служб и объясняют порядок взаимодействия с ними.</p> <p>Раскрывают ответственность за ложные сообщения.</p> <p>Моделируют реальные ситуации и решают ситуационные задачи</p>
4.5 Предупреждение ситуаций криминального характера	<p>1</p> <p>Ситуации криминального характера, правила поведения с малознакомыми людьми.</p> <p>Меры по предотвращению проникновения злоумышленников в дом, правила поведения при попытке проникновения в дом посторонних</p>	<p>Характеризуют меры по предотвращению проникновения злоумышленников в дом.</p> <p>Характеризуют ситуации криминального характера.</p> <p>Объясняют правила поведения с малознакомыми людьми.</p> <p>Объясняют правила поведения и вырабатывают навыки безопасных действий при попытке проникновения в дом посторонних.</p> <p>Моделируют реальные ситуации и решают ситуационные задачи</p>
4.6 Безопасные действия	<p>1</p> <p>Классификация аварийных ситуаций в</p>	<p>Классифицируют аварийные ситуации в</p>

	при авариях на коммунальных системах жизнеобеспечения		коммунальных системах жизнеобеспечения. Правила подготовки к возможным авариям на коммунальных системах. Порядок действий при авариях на коммунальных системах	коммунальных системах жизнеобеспечения. Объясняют правила подготовки к возможным авариям в коммунальных системах жизнеобеспечения. Выработывают навыки безопасных действий при авариях в коммунальных системах жизнеобеспечения. Моделируют реальные ситуации и решают ситуационные задачи
	Итого по модулю	6		
Модуль №5 «Безопасность на транспорте»				
5.1	Правила дорожного движения	1	Правила дорожного движения и их значение. Условия обеспечения безопасности участников дорожного движения	Характеризуют правила дорожного движения и объясняют их значение. Перечисляют и характеризуют участников дорожного движения и элементы дороги. Характеризуют условия обеспечения безопасности участников дорожного движения. Моделируют реальные ситуации и решают ситуационные задачи
5.2	Безопасность пешехода	1	Правила дорожного движения для пешеходов. «Дорожные ловушки» и правила их предупреждения. Световозвращающие элементы и правила их применения	и Характеризуют правила дорожного движения для пешеходов. Классифицируют и характеризуют дорожные знаки для пешеходов. Характеризуют дорожные ловушки и объясняют правила их предупреждения. Выработывают навыки безопасного перехода дороги. Объясняют правила применения световозвращающих элементов. Моделируют реальные ситуации и решают ситуационные задачи
5.3	Безопасность пассажира	1	Правила дорожного движения для пассажиров.	Характеризуют правила дорожного движения для пассажиров.

			<p>Обязанности пассажиров маршрутных транспортных средств. Ремень безопасности и правила его применения.</p> <p>Порядок действий пассажиров в маршрутных транспортных средствах при опасных и чрезвычайных ситуациях.</p> <p>Правила поведения пассажира мотоцикла</p>	<p>Объясняют обязанности пассажиров маршрутных транспортных средств.</p> <p>Объясняют правила применения ремня безопасности и детских удерживающих устройств.</p> <p>Вырабатывают навыки безопасных действий пассажиров при опасных и чрезвычайных ситуациях в маршрутных транспортных средствах.</p> <p>Объясняют правила поведения пассажира мотоцикла.</p> <p>Моделируют реальные ситуации и решают ситуационные задачи</p>
5.4	Безопасность водителя	1	<p>Правила дорожного движения для водителя велосипеда, мопеда и лиц, использующих средства индивидуальной мобильности.</p> <p>Дорожные знаки для водителя велосипеда, сигналы велосипедиста.</p> <p>Правила подготовки велосипеда к использованию. Требования к водителю мотоцикла</p>	<p>Характеризуют правила дорожного движения для водителя велосипеда, мопеда и лиц, использующих средства индивидуальной мобильности.</p> <p>Характеризуют дорожные знаки для водителя велосипеда, сигналы велосипедиста.</p> <p>Объясняют правила подготовки и вырабатывают навыки безопасного использования велосипеда.</p> <p>Объясняют требования правил дорожного движения к водителю мотоцикла.</p> <p>Моделируют реальные ситуации и решают ситуационные задачи</p>
5.5	Безопасные действия при дорожно-транспортных происшествиях	1	<p>Дорожно-транспортные происшествия и причины их возникновения.</p> <p>Основные факторы риска возникновения дорожно-транспортных происшествий. Порядок действий очевидца дорожно-</p>	<p>Классифицируют дорожно-транспортные происшествия и характеризуют причинных возникновения.</p> <p>Вырабатывают навыки безопасных действий очевидца дорожно-транспортного происшествия.</p> <p>Объясняют порядок действий при пожаре на</p>

5.6	Безопасность пассажиров на различных видах транспорта	1	<p>транспортного происшествия. Порядок действий при пожаре на транспорте</p> <p>Особенности различных видов транспорта (внеуличного, железнодорожного, водного, воздушного).</p> <p>Обязанности и порядок действий пассажиров при опасных и чрезвычайных ситуациях на отдельных видах транспорта, в том числе вызванных террористическим актом</p>	<p>транспорте.</p> <p>Моделируют реальные ситуации и решают ситуационные задачи</p> <p>Характеризуют особенности и опасности на различных видах транспорта (внеуличного, железнодорожного, водного, воздушного).</p> <p>Раскрывают обязанности пассажиров отдельных видов транспорта.</p> <p>Вырабатывают навыки безопасного поведения пассажиров при опасных и чрезвычайных ситуациях на отдельных видах транспорта.</p> <p>Моделируют реальные ситуации и решают ситуационные задачи</p>
5.7	Первая помощь при чрезвычайных ситуациях на транспорте	1	<p>Приёмы и правила оказания первой помощи при различных травмах в результате чрезвычайных ситуаций на транспорте</p>	<p>Объясняют правила и вырабатывают навыки оказания первой помощи при различных травмах в результате чрезвычайных ситуаций на транспорте.</p> <p>Характеризуют способы извлечения пострадавшего из транспорта.</p> <p>Моделируют реальные ситуации и решают ситуационные задачи</p>
Итого по модулю		7		
Модуль №6 «Безопасность в общественных местах»				
6.1	Основные опасности в общественных местах	1	<p>Общественные места и их характеристики, потенциальные источники опасности в общественных местах.</p> <p>Правила вызова экстренных служб и порядок взаимодействия с ними</p>	<p>Классифицируют общественные места. Характеризуют потенциальные источники опасности в общественных местах.</p> <p>Объясняют правила вызова экстренных служб и порядок взаимодействия с ними</p>
6.2	Правила безопасного поведения	1	<p>Массовые мероприятия и правила подготовки к ним.</p>	<p>Характеризуют массовые мероприятия и объясняют правила подготовки к ним.</p>

	при посещении массовых мероприятий		<p>Порядок действий при беспорядках в местах массового пребывания людей.</p> <p>Порядок действий при падении и толпу и давку</p>	<p>Вырабатывают навыки безопасного поведения при беспорядках в местах массового пребывания людей.</p> <p>Вырабатывают навыки безопасных действий при попадании в толпу и давку.</p> <p>Моделируют реальные ситуации и решают ситуационные задачи</p>
6.3	Пожарная безопасность в общественных местах	2	<p>Порядок действий при обнаружении угрозы возникновения пожара.</p> <p>Порядок действий при эвакуации из общественных мест и зданий</p>	<p>Вырабатывают навыки безопасных действий при обнаружении угрозы возникновения пожара.</p> <p>Объясняют правила и вырабатывают навыки безопасных действий при эвакуации из общественных мест и зданий.</p> <p>Вырабатывают навыки безопасных действий при обрушениях зданий и сооружений.</p> <p>Моделируют реальные ситуации и решают ситуационные задачи</p>
6.4	Безопасные действия в ситуациях криминогенного и антиобщественного характера	2	<p>Опасности криминогенного и антиобщественного характера в общественных местах, порядок действий при их возникновении.</p> <p>Порядок действий при обнаружении бесхозных (потенциально опасных) вещей и предметов, а также в условиях совершения террористического акта, в том числе при захвате и освобождении заложников.</p> <p>Порядок действий при взаимодействии с правоохранительными органами</p>	<p>Характеризуют опасности криминогенного и антиобщественного характера в общественных местах.</p> <p>Вырабатывают навыки безопасных действий в ситуациях криминогенного и антиобщественного характера, при обнаружении бесхозных (потенциально опасных) вещей и предметов, а также в условиях совершения террористического акта, в том числе при захвате и освобождении заложников.</p> <p>Вырабатывают навыки действий при взаимодействии с правоохранительными органами.</p> <p>Моделируют реальные ситуации и решают ситуационные задачи</p>

Итого по модулю		6		
9 класс				
Модуль №7 «Безопасность в природной среде»				
	Правила безопасного поведения в природной среде	1	Природные чрезвычайные ситуации и их классификация. Опасности в природной среде: дикие животные, змеи, насекомые, паукообразные, ядовитые грибы и растения. Правила безопасного поведения при встрече с дикими животными, змеями, насекомыми, паукообразными, ядовитыми грибами и растениями	Классифицируют и характеризуют природные чрезвычайные ситуации. Характеризуют самых распространенных опасных животных, змей, насекомых, паукообразных, ядовитые грибы и растения. Раскрывают правила поведения для снижения риска встреч с дикими животными. Выбатывают навыки безопасных действий при встрече с дикими животными, укусах змей, паукообразных и насекомых. Раскрывают правила поведения для снижения риска отравления ядовитыми грибами и растениями. Моделируют реальные ситуации и решают ситуационные задачи
7.2	Безопасные действия при автономном существовании в природной среде	1	Автономные условия, их особенности и опасности, правила подготовки к автономному пребыванию в природной среде. Порядок действий при автономном пребывании в природной среде. Правила ориентирования на местности, способы подачи сигналов бедствия	Характеризуют автономные условия, раскрывают их опасности и порядок подготовки к ним. Выбатывают навыки безопасных действий при автономном пребывании в природной среде: ориентирование на местности, в том числе работас компасом и картой, обеспечение ночлега и питания, разведение костра, подача сигналов бедствия. Моделируют реальные ситуации и решают ситуационные задачи
7.3	Пожарная безопасность в природной среде	1	Природные пожары, их виды и опасности, факторы и причины их возникновения. Порядок действий	Классифицируют и характеризуют природные пожары и их опасности. Характеризуют факторы и причины возникновения пожаров.

			принахождении в зоне природного пожара	Вырабатывают навыки безопасных действий при нахождении в зоне природного пожара. Моделируют реальные ситуации и решают ситуационные задачи
7.4	Безопасное поведение в горах	1	Правила безопасного поведения в горах. Снежные лавины, их характеристики и опасности, порядок действий, необходимых для снижения риска попадания в лавину. Камнепады, их характеристики и опасности, порядок действий, необходимых для снижения риска попадания под камнепад. Сели, их характеристики и опасности, порядок действий при попадании в зону селя. Оползни, их характеристики и опасности, порядок действий при начале оползня	Раскрывают правила безопасного поведения в горах. Характеризуют снежные лавины, камнепады, сели, оползни, их внешние признаки и опасности. Вырабатывают навыки безопасных действий, необходимых для снижения риска попадания в лавину, под камнепад, при попадании в зону селя, при начале оползня. Моделируют реальные ситуации и решают ситуационные задачи
7.5	Безопасное поведение на водоёмах	1	Общие правила безопасного поведения на водоёмах. Оборудованные и необорудованные пляжи. Порядок действий при обнаружении и тонущего человека. Правила поведения при нахождении на плавающих средствах. Правила поведения при нахождении на льду, порядок действий при обнаружении человека в полынье	Объясняют общие правила безопасного поведения на водоёмах. Характеризуют разницу оборудованного и необорудованного пляжа. Вырабатывают навыки безопасных действий при обнаружении тонущего человека летом и человека в полынье. Раскрывают правила поведения при нахождении на плавающих средствах на льду. Моделируют реальные ситуации и решают ситуационные задачи

7.6	Безопасные действия при наводнении, цунами	1	Наводнения, их характеристики и опасности, порядок действий при наводнении. Цунами, их характеристики и опасности, порядок действий при нахождении в зоне цунами	Характеризуют наводнения, их внешние признаки и опасности. Вырабатывают навыки безопасных действий при наводнении. Характеризуют цунами, их внешние признаки и опасности. Вырабатывают навыки безопасных действий при нахождении в зоне цунами. Моделируют реальные ситуации и решают ситуационные задачи
7.7	Безопасные действия при урагане, смерче, грозе	1	Ураганы, смерчи, их характеристики и опасности. Порядок действий при ураганах, и смерчах. Грозы, их характеристики и опасности. Порядок действий при попадании в грозу	Характеризуют ураганы, смерчи, их внешние признаки и опасности. Вырабатывают навыки безопасных действий при ураганах, смерчах. Характеризуют грозы, их внешние признаки и опасности. Вырабатывают навыки безопасных действий при попадании в грозу. Моделируют реальные ситуации и решают ситуационные задачи
7.8	Безопасные действия при землетрясении, извержении вулкана	1	Землетрясения и извержения вулканов, их характеристики и опасности. Порядок действий при землетрясении, в том числе при попадании под завал. Порядок действий при нахождении в зоне извержения вулкана	Характеризуют землетрясения и извержения вулканов и их опасности. Вырабатывают навыки безопасных действий при землетрясении, в том числе при попадании под завал. Вырабатывают навыки безопасных действий при нахождении в зоне извержения вулкана. Моделируют реальные ситуации и решают ситуационные задачи
7.9	Экология и её значение для устойчивого развития общества	1	Смысл понятий «экология» и «экологическая культура». Значение экологии для устойчивого развития общества. Правила безопасного	Раскрывают смысл понятий «экология» и «экологическая культура». Объясняют значение экологии для устойчивого развития общества. Раскрывают правила безопасного поведения

			поведения при неблагоприятной экологической обстановке (загрязнении атмосферы)	при неблагоприятной экологической обстановке(загрязнении атмосферы). Моделируют реальные ситуации и решают ситуационные задачи
Итого по модулю		9		
Модуль №8 «Основы медицинских знаний. Оказание первой помощи»				
8.1	Общие представления о здоровье	1	Смысл понятий «здоровье» и «здоровый образ жизни», их содержание и значение для человека. Факторы, влияющие на здоровье человека, опасность вредных привычек. Элементы здорового образа жизни, ответственность за сохранение здоровья	Раскрывают смысл понятий «здоровье» и «здоровый образ жизни» и их содержание, объясняют значение здоровья для человека. Характеризуют факторы, влияющие на здоровье человека. Раскрывают содержание элементов здорового образа жизни, объясняют пагубность вредных привычек. Обосновывают личную ответственность за сохранение здоровья. Моделируют реальные ситуации и решают ситуационные задачи
8.2	Предупреждение и защита от инфекционных заболеваний	1	Понятие «инфекционные заболевания», причинных возникновения. Механизм распространения инфекционных заболеваний, меры их профилактики и защиты от них. Порядок действий при возникновении чрезвычайных ситуаций биолого-социального происхождения (эпидемия, пандемия). Мероприятия, проводимые государством по обеспечению безопасности населения при угрозе и во время чрезвычайных ситуаций биолого-социального	Раскрывают понятие «инфекционные заболевания», объясняют причинных возникновения. Характеризуют механизм распространения инфекционных заболеваний, вырабатывают навыки соблюдения мер их профилактики и защиты от них. Выработывают навыки безопасных действий при возникновении чрезвычайных ситуаций биолого-социального происхождения (эпидемия, пандемия). Характеризуют основные мероприятия, проводимые государством по обеспечению безопасности населения при угрозе и во время чрезвычайных ситуаций биолого-социального происхождения (эпидемия,

			происхождения(эпидемия, пандемия, эпизоотия, панзоотия, эпифитотия, панфитотия)	пандемия, эпизоотия, панзоотия, эпифитотия, панфитотия). Моделируют реальные ситуации и решают ситуационные задачи
8.3	Профилактика неинфекционных заболеваний	1	Понятие «неинфекционные заболевания» и их классификация, факторы риска неинфекционных заболеваний. Меры профилактики неинфекционных заболеваний и защиты от них. Диспансеризация и её задачи	Раскрывают понятие «неинфекционные заболевания» и дают их классификацию. Характеризуют факторы риска неинфекционных заболеваний. Выработывают навыки соблюдения мер профилактики неинфекционных заболеваний и защиты от них. Объясняют назначение диспансеризации и раскрывают её задачи. Моделируют реальные ситуации и решают ситуационные задачи
8.4	Психическое здоровье и психологическое благополучие	1	Понятие «психическое здоровье» и «психологическое благополучие». Стресс и его влияние на человека, меры профилактики стресса, способы саморегуляции эмоциональных состояний	Раскрывают понятия «психическое здоровье» и «психическое благополучие». Объясняют понятие «стресс» и его влияние на человека. Выработывают навыки соблюдения мер профилактики стресса, раскрывают способы саморегуляции эмоциональных состояний. Моделируют реальные ситуации и решают ситуационные задачи
8.5	Первая помощь при неотложных состояниях	1	Понятие «первая помощь» и обязанность по её оказанию, универсальный алгоритм оказания первой помощи. Назначение и состав аптечки первой помощи. Порядок действий при оказании первой помощи в	Раскрывают понятие «первая помощь». Изучают состояния, требующие оказания первой помощи и мероприятия по оказанию первой помощи. Анализируют универсальный алгоритм оказания первой помощи. Характеризуют назначение и состав аптечки первой помощи.

			различных ситуациях, приёмы психологической поддержки пострадавшего	Вырабатывают навыки действий при оказании первой помощи в различных ситуациях. Характеризуют приёмы психологической поддержки пострадавшего. Моделируют реальные ситуации и решают ситуационные задачи
8.6	Практикум для отработки практических навыков первой помощи и психологической поддержки, решения кейсов, моделирования ситуаций	2	Порядок действий при оказании первой помощи в различных ситуациях, приёмы психологической поддержки пострадавшего	Вырабатывают навыки действий при оказании первой помощи в различных ситуациях. Характеризуют приёмы психологической поддержки пострадавшего. Моделируют реальные ситуации и решают ситуационные задачи
Итого по модулю		7		
Модуль №9 «Безопасность в социуме»				
9.1	Общение – основа социального взаимодействия	1	Общение и его значение для человека, способы эффективного общения. Приёмы и правила безопасной межличностной коммуникации и комфортного взаимодействия в группе. Признаки конструктивного и деструктивного общения	Характеризуют общение и объясняют его значение для человека. Анализируют способы эффективного общения. Раскрывают приёмы и вырабатывают навыки соблюдения правил безопасной межличностной коммуникации и комфортного взаимодействия в группе. Раскрывают признаки конструктивного и деструктивного общения. Моделируют реальные ситуации и решают ситуационные задачи
9.2	Безопасные способы избегания и разрешения конфликтных ситуаций	2	Понятие «конфликт» и стадии его развития, факторы и причины развития конфликта. Условия и ситуации возникновения межличностных и	Раскрывают понятие «конфликт» и характеризуют стадии его развития, факторы и причины развития. Анализируют условия и ситуации возникновения межличностных и групповых

			<p>групповых конфликтов, безопасные и эффективные способы избегания и разрешения конфликтных ситуаций. Правила поведения для снижения риска конфликта и порядок действий при его опасных проявлениях. Способ разрешения конфликта с помощью третьей стороны (медиатора). Опасные формы проявления конфликта: агрессия, домашнее насилие и буллинг</p>	<p>конфликтов. Характеризуют безопасные и эффективные способы избегания и разрешения конфликтных ситуаций. Выработывают навыки безопасного поведения для снижения риска конфликта и безопасных действий при его опасных проявлениях. Характеризуют способ разрешения конфликта с помощью третьей стороны (медиатора). Анализируют опасные формы проявления конфликта: агрессия, домашнее насилие и буллинг. Моделируют реальные ситуации и решают ситуационные задачи</p>
9.3	Манипуляция и способы противостоять ей	2	<p>Манипуляции в ходе межличностного общения, приёмы распознавания манипуляций и способы противостояния ей. Приёмы распознавания противозаконных проявлений манипуляции (мошенничество, вымогательство, подстрекательство к действиям, которые могут причинить вред жизни и здоровью, и вовлечение в преступную, асоциальную или деструктивную деятельность) и способы защиты от них</p>	<p>Характеризуют манипуляции в ходе межличностного общения. Раскрывают приёмы распознавания манипуляций и анализируют способы противостояния ей. Раскрывают приёмы распознавания противозаконных проявлений манипуляции (мошенничество, вымогательство, подстрекательство к действиям, которые могут причинить вред жизни и здоровью, и вовлечение в преступную, асоциальную или деструктивную деятельность) и анализируют способы защиты от них. Моделируют реальные ситуации и решают ситуационные задачи</p>
9.4	Современные увлечения.	1	Современные увлечения.	Характеризуют особенности современных

	Их возможности и риски		Возможности и риски современных увлечений. Правила безопасного поведения при коммуникации с незнакомыми людьми	увлечений, сточки зрения их возможностей и опасностей. Выбатывают навыки безопасной коммуникации с незнакомыми людьми. Моделируют реальные ситуации и решают ситуационные задачи
	Итого по модулю	6		
Модуль №10 «Безопасность в информационном пространстве»				
10.1	Общие принципы безопасности в цифровой среде	2	Понятие «цифровая среда», её характеристики и примеры информационных и компьютерных угроз, положительные возможности цифровой среды. Риски и угрозы при использовании Интернета. Общие принципы безопасного поведения, необходимые для предупреждения возникновения опасных ситуаций в личном цифровом пространстве	Раскрывают понятие «цифровая среда», её характеристики и приводят примеры информационных и компьютерных угроз. Объясняют положительные возможности цифровой среды. Характеризуют риски и угрозы при использовании Интернета. Анализируют общие принципы безопасного поведения, необходимые для предупреждения возникновения опасных ситуаций в личном цифровом пространстве. Моделируют реальные ситуации и решают ситуационные задачи
10.2	Опасные программы и явления цифровой среды	1	Опасные явления цифровой среды: вредоносные программы и приложения и их разновидности. Правила кибергиены, необходимые для предупреждения возникновения опасных ситуаций в цифровой среде	Характеризуют опасные явления цифровой среды. Классифицируют и анализируют вредоносные программы и приложения и их разновидности. Выбатывают навыки соблюдения правил кибергиены для предупреждения возникновения опасных ситуаций в цифровой среде. Моделируют реальные ситуации и решают ситуационные задачи
10.3	Безопасные правила цифрового поведения	2	Основные виды опасного и запрещённого контента	Характеризуют основные виды опасного и запрещённого контента в Интернете

			<p>в Интернете и его признаки, приёмы распознавания опасностей при использовании Интернета. Противоправные действия в Интернете.</p> <p>Правила цифрового поведения, необходимого для снижения рисков и угроз при использовании Интернета (кибербуллинга, вербовки в различные организации и группы)</p>	<p>и характеризуют его признаки. Раскрывают приёмы распознавания опасностей при использовании Интернета.</p> <p>Характеризуют противоправные действия в Интернете.</p> <p>Вырабатывают навыки соблюдения правил цифрового поведения, необходимых для снижения рисков и угроз при использовании Интернета (кибербуллинга, вербовки в различные организации и группы).</p> <p>Моделируют реальные ситуации и решают ситуационные задачи</p>
Итого по модулю		5		
Модуль №11 «Основы противодействия экстремизму и терроризму»				
11.1	Общественно-государственная система противодействия экстремизму и терроризму	2	<p>Понятия «экстремизм» и «терроризм», их содержание, причины, возможные варианты проявления и последствия. Цели и формы проявления террористических актов, их последствия, уровни террористической опасности. Основы общественно-государственной системы противодействия экстремизму и терроризму, контртеррористическая операция и её цели</p>	<p>Объясняют понятия «экстремизм» и «терроризм», раскрывают их содержание, характеризуют причины, возможные варианты проявления и их последствия. Раскрывают цели и формы проявления террористических актов, характеризуют их последствия.</p> <p>Раскрывают основы общественно-государственной системы, роль личности в противодействии экстремизму и терроризму.</p> <p>Объясняют уровни террористической опасности и цели контртеррористической операции</p>
11.2	Безопасные действия при угрозе теракта	2	<p>Признаки вовлечения в террористическую деятельность, правила антитеррористического поведения. Признаки угрозы подготовки</p>	<p>Характеризуют признаки вовлечения в террористическую деятельность. Вырабатывают навыки соблюдения правил антитеррористического поведения и безопасных действий при обнаружении</p>

			различных форм терактов, порядок действий при их обнаружении	признаков вербовки. Анализируют признаки угрозы подготовки различных форм терактов, объясняют признаки подозрительных предметов. Вырабатывают навыки безопасных действий при их обнаружении. Моделируют реальные ситуации и решают ситуационные задачи
11.3	Безопасные действия при совершении теракта	3	Правила поведения в условиях теракта. Порядок действий при совершении теракта (нападение террористов и попытка захвата заложников, попадание в заложники, огневой налёт, наезд транспортного средства, подрыв взрывного устройства)	Характеризуют правила безопасного поведения в условиях совершения теракта. Вырабатывают навыки безопасных действий в условиях совершения терактов (нападение террористов и попытка захвата заложников, попадание в заложники, огневой налёт, наезд транспортного средства, подрыв взрывного устройства). Моделируют реальные ситуации и решают ситуационные задачи
	Итого по модулю	7		
	Общее количество часов по программе	68		

Календарно -тематическое планирование

№ п/п	Наименование разделов и тем учебного предмета	Количество часов	Программное содержание	Основные виды деятельности обучающихся	Домашнее задание
Модуль №1 «Безопасное и устойчивое развитие личности, общества, государства»					
1.1	Роль безопасности в жизни человека, общества, государства	1	Фундаментальные ценности и принципы, формирующие основы российского общества, безопасности страны, закрепленные в Конституции Российской Федерации. Стратегия национальной безопасности. Национальные интересы и угрозы национальной безопасности	Объясняют значение Конституции Российской Федерации. Раскрывают содержание 2, 4, 20, 41, 42, 58, 59 статей Конституции Российской Федерации. Поясняют их значение для личности и общества. Объясняют значение Стратегии национальной безопасности. Раскрывают понятия «национальные интересы» и «угрозы национальной безопасности». Приводят примеры	Заполнить чек-лист «Насколько интересен и полезен для тебя был урок» Разработать памятку «10 правил безопасного поведения для школьника».
1.2	Чрезвычайные ситуации природного, техногенного и биолого-социального характера.	1	Чрезвычайные ситуации природного, техногенного и биолого-социального характера.	Раскрывают классификацию чрезвычайных ситуаций по масштабам и источникам возникновения. Приводят примеры. Изучают способы информирования и оповещения населения о чрезвычайных ситуациях.	Объединитесь в группы по три-четыре человека и подготовьте презентацию для учащихся младших классов на тему «Предвидеть опасность — значит

1.3 Мероприятия по оповещению и защите населения при ЧС и возникновении угроз военного характера	1	<p>Информирование и оповещение населения о чрезвычайных ситуациях, Общероссийская комплексная система информирования и оповещения населения в местах массового пребывания людей (ОКСИОН). История развития гражданской обороны России. Сигнал «Внимание всем!», порядок действий населения при его получении, в том числе при авариях с выбросом химических и радиоактивных веществ. Средства индивидуальной и коллективной защиты населения, порядок пользования фильтрующим противогазом. Эвакуация населения в условиях чрезвычайных ситуаций, порядок действий населения при объявлении эвакуации</p>	<p>Перечисляют основные этапы развития гражданской обороны, характеризуют роль гражданской обороны при ЧС и угрозах военного характера. Выработывают навыки безопасных действий при получении сигнала «Внимание всем!» и средства индивидуальной и коллективной защиты населения, выработывают навыки пользования фильтрующим противогазом. Объясняют порядок действий населения при объявлении эвакуации. Моделируют реальные ситуации и решают ситуационные задачи</p>	<p>победить ее». Составить памятку «Мои действия при сигнале «Внимание всем!» Источник "Новые УРОКИ"</p>
1.4 Защита Отечества как долг и обязанность гражданина	1	<p>Военная организация государства. Военная обязанность и военная служба. Добровольная и обязательная подготовка к службе в армии</p>	<p>Характеризуют современное состояние Вооружённых Сил Российской Федерации. Приводят примеры применения Вооружённых Сил Российской Федерации в борьбе с неонацизмом и международным терроризмом. Раскрывают понятия «воинская обязанность», «военная служба».</p>	<p>Подготовить эссе на тему «Как я могу внести свой вклад в защиту Отечества уже сегодня».</p>

Раскрывают содержание подготовки к службе в армии

Модуль №2 «Военная подготовка. Основы военных знаний»

2.1	Вооруженные Силы Российской Федерации – защита нашего Отечества	1	История возникновения и развития Вооруженных Сил Российской Федерации. Этапы становления современных Вооруженных Сил Российской Федерации. Основные направления подготовки к военной службе	Формируют представление об истории зарождения и развития Вооруженных Сил Российской Федерации. Актуализируют информацию о направлениях подготовки к военной службе. Выработывают понимание о необходимости подготовки по направлениям подготовки к военной службе. Рассказывают о значимости каждого направления подготовки к военной службе в решении комплексных задач	Выполнить контрольную работу по РЭШ
2.2	Состав и назначение Вооруженных Сил Российской Федерации	1	Организационная структура Вооруженных Сил Российской Федерации. Функции и основные задачи современных Вооруженных Сил Российской Федерации. Особенности видов и родов войск Вооруженных Сил Российской Федерации. Воинские символы современных Вооруженных Сил Российской Федерации	Актуализируют информацию о видах и родах Вооруженных Сил Российской Федерации. Формируют понимание функций и задач Вооруженных Сил Российской Федерации на современном этапе. Рассказывают о составе и предназначении видов и родов Вооруженных Сил Российской Федерации. Рассказывают о значимости военной присяги для формирования образа Российского военнослужащего как защитника Отечества	Изучить материал по теме по ссылке https://army.ric.mil.ru/Stati/item/460541
2.3	Основные образцы вооружения и военной техники Вооруженных Сил Российской Федерации (основы	1	Виды, назначение и тактико-технические характеристики основных образцов вооружения и военной техники видов и родов войск Вооруженных Сил Российской Федерации	Формируют представления об основных образцах вооружения и военной техники. Классифицируют виды вооружения и военной техники. Рассказывают о основных тактико-технических характеристиках вооружения и	Изучить видеоматериал по теме Библиотека МЭШ - СПО. Базовый. Основные образцы

технической подготовки и связи)		(мотострелковых и танковых войск, ракетных войск и артиллерии, противовоздушной обороны)	военной техники	вооружения Вооружённых Сил Российской Федерации и их предназначение (mos.ru)
2.4 Организационно-штатная структура мотострелкового отделения (взвода) (тактическая подготовка)	1	Организационно-штатная структура и боевые возможности отделения. Задачи отделения в различных видах боя. Состав, назначение, характеристики, порядок размещения современных средств индивидуальной бронезащиты и экипировки военнослужащего	Формируют представление об организационной структуре отделения и задачах личного состава в бою. Классифицируют современные виды средств экипировки военнослужащего и элементов бронезащиты. Вырабатывают алгоритм надевания экипировки и средств бронезащиты	Конспект ключевых моментов учебного пособия по теме 978-5-7883-1815-8_2022.pdf (ssau.ru)
2.5 Виды, назначение и тактико-технические характеристики стрелкового оружия и ручных гранат Вооруженных Сил Российской Федерации (огневая подготовка)	1	Вооружение мотострелкового отделения. Назначение и тактико-технические характеристики основных видов стрелкового оружия (АК-74, РПК, РПГ-7В, СВД). Назначение и тактико-технические характеристики основных видов ручных гранат (РГД-5, Ф-1, РГО, РГН)	Актуализируют информацию об оружии отделения и тактико-технических характеристиках стрелкового оружия. Классифицируют виды стрелкового оружия и ручных гранат. Рассказывают о перспективах развития стрелкового оружия	Электронный учебник «Огневая подготовка» Классификация стрелкового оружия
2.6 Общевоинские уставы – закон жизни Вооруженных Сил Российской Федерации	1	История создания уставов. Этапы становления современных общевоинских уставов. Общевоинские уставы	Актуализируют информацию об истории создания уставов, а также этапов становления современных общевоинских уставов Вооруженных Сил Российской Федерации.	Выписать ключевые слова строевого устава

Федерации		Вооруженных Сил Российской Федерации, их состав и основные понятия, определяющие их деятельность в повседневной жизнедеятельности войск	Классифицируют состав современных общевоинских уставов, а также направления их деятельности для повседневной жизнедеятельности войск		
2.7	Военнослужащие и взаимоотношения между ними (общевоинские уставы)	1	Сущность единоначалия. Командиры (начальники) и подчинённые. Старшие и младшие. Приказ (приказание), порядок его отдачи и выполнения. Воинские звания и военная форма одежды	<p>Рассказывают о принципах единоначалия, принятых в Вооруженных Силах Российской Федерации.</p> <p>Формируют представление о порядке подчиненности и взаимоотношениях.</p> <p>Актуализируют информацию о порядке отдачи приказа (приказаний) и их выполнения.</p> <p>Классифицируют воинские звания и образцы военной формы одежды</p>	Глава 1. Права, обязанности и ответственность военнослужащих Общевоинский устав прочитать и подготовиться к контрольной работе
2.8	Воинская дисциплина, ее сущность и значение	1	Воинская дисциплина, её сущность и значение. Обязанности военнослужащих по соблюдению требований воинской дисциплины. Чем достигается твердая воинская дисциплина	<p>Актуализируют знания о воинской дисциплине.</p> <p>Формируют понимание сущности воинской дисциплины и ее значение.</p> <p>Рассказывают о принципах достижения твердой воинской дисциплины.</p> <p>Оценивают риски нарушения воинской дисциплины.</p> <p>Вырабатывают модель поведения в воинском коллективе</p>	Общевоинский устав «О воинской дисциплине» подготовится к тесту
2.9	Строевые приёмы и движение без оружия (строевая подготовка)	1	Положения Строевого устава. Обязанности военнослужащих перед построением и в строю. Строевые приёмы и движение без оружия. Строевая стойка. Выполнение команд «Станови приемов на месте без оружия	<p>Объясняют основные положения Строевого устава.</p> <p>Объясняют обязанности военнослужащего перед построением и в строю.</p> <p>Перечисляют строевые приёмы на месте.</p> <p>Выполняют строевые приёмы.</p> <p>Вырабатывают навыки выполнения строевых</p>	Подготовить строевые приемы и движение без оружия

сь», «Равняйся»,
 «Смирно», «Вольно»,
 «Заправиться», «Отставить»,
 «Головные уборы (головной
 убор) – снять (надеть)».
 Повороты на месте

**Итого по
 модулю** **9**

Модуль №3 «Культура безопасности жизнедеятельности в современном обществе»

3.1 Основы безопасности жизнедеятельности	1	<p>Безопасность жизнедеятельности: ключевые понятия и значение для человека. Смысл понятий «опасность», «безопасность», «риск», «культура безопасности жизнедеятельности». Источники и факторы опасности, их классификация. Общие принципы безопасного поведения</p>	<p>Характеризуют значение безопасности жизнедеятельности для человека. Раскрывают смысл понятий «опасность», «безопасность», «риск», «культура безопасности жизнедеятельности». Классифицируют и характеризуют источники опасности. Раскрывают и обосновывают общие принципы безопасного поведения. Моделируют реальные ситуации и решают ситуационные задачи</p>	<p>Заполнить чек-лист «Насколько интересен и полезен для тебя был урок»</p>
3.2 Правила поведения в опасных и чрезвычайных ситуациях	1	<p>Понятия опасной и чрезвычайной ситуации, сходство и различия опасной и чрезвычайной ситуаций. Механизм перерастания повседневной ситуации в чрезвычайную ситуацию. Правила поведения в опасных и чрезвычайных ситуациях</p>	<p>Объясняют сходство и различия опасной и чрезвычайной ситуаций. Объясняют механизм перерастания повседневной ситуации в чрезвычайную ситуацию. Приводят примеры различных угроз безопасности и характеризуют их. Раскрывают и обосновывают правила поведения в опасных и чрезвычайных ситуациях.</p>	<p>Познакомиться с интернет-ресурсами по ссылке Урок (lesson.edu.ru)</p>

Итого по модулю 2

Моделируют реальные ситуации и решают ситуационные задачи

Модуль №4 «Безопасность в быту»

4.1	Основные опасности и в быту. Предупреждение бытовых отравлений	1	Основные источники опасности в быту и их классификация. Защита прав потребителя, сроки годности и состав продуктов питания. Бытовые отравления и причины их возникновения. Правила использования средств бытовой химии. Признаки отравления, приемы и правила оказания первой помощи	Классифицируют основные источники опасности в быту. Объясняют права потребителя, вырабатывают навыки безопасного выбора продуктов питания. Характеризуют бытовые отравления и причины их возникновения. Изучают правила безопасного поведения при использовании средств бытовой химии. Вырабатывают навыки безопасных действий при сборе ртути в домашних условиях. Раскрывают признаки отравления, вырабатывают навыки профилактики пищевых отравлений. Объясняют правила приема оказания первой помощи при отравлениях (поступлении токсичного вещества через рот), вырабатывают навыки безопасных действий при отравлениях, промывании желудка. Моделируют реальные ситуации и решают ситуационные задачи	Выполнить самостоятельную работу по ЦОК из 4 практических заданий: 1. Составить рекомендации, помогающие минимизировать риск возникновения опасных ситуаций в быту: - падение - утечка газа - пожары - затопления - электротравмы
4.2	Предупреждение бытовых травм	1	Бытовые травмы и правила их предупреждения. Приемы оказания первой помощи. Правила комплектования и хранения домашней аптечки	Характеризуют бытовые травмы и объясняют правила их предупреждения. Объясняют правила безопасного обращения с инструментами. Объясняют меры предосторожности от укусов различных животных. Объясняют правила и вырабатывают навыки	Отметить умения и знания, которыми ты овладел в ходе урока: - классификация бытовых травм - виды кровотечений - первая помощь при

			оказания первой помощи при ушибах, переломах, растяжении, вывихе, травмах головы, укусах животных, кровотечениях. Объясняют правила комплектования и хранения домашней аптечки. Моделируют реальные ситуации и решают ситуационные задачи	ожогах - комплектация домашней аптечки	
4.3	Безопасная эксплуатация бытовых приборов и мест общего пользования	1	<p>Правила обращения с газовыми и электрическими приборами. Правила поведения в подъезде и лифте, а также при входе и выходе из них.</p> <p>Приём и правила оказания первой помощи при отравлении газом (поступлении и газом, электротравме</p>	<p>Объясняют правила безопасного поведения и вырабатывают навыки безопасных действий при обращении с газовыми и электрическими приборами, при опасных ситуациях в подъезде и лифте. Объясняют правила и вырабатывают навыки приёма оказания первой помощи при отравлении газом (поступлении и газом, электротравме).</p> <p>Токсичное вещество через дыхательные пути и электротравме. Моделируют реальные ситуации и решают ситуационные задачи</p>	<p>Подготовить тексты: Правила безопасности в подъезде и в лифте</p> <p>Правила безопасного обращения с электроприборами</p> <p>Алгоритм помощи пострадавшему от удара эл током</p> <p>Алгоритм помощи пострадавшему от отравления бытовым газом</p> <p>Правила безопасности при обращении с бытовым газом</p> <p>Алгоритм проведения с искусственным газом</p>
4.4	Пожарная безопасность в быту	1	<p>Пожар и факторы его развития. Условия и причины возникновения пожаров, их возможные последствия,</p>	<p>Характеризуют пожар, его факторы и стадии развития. Объясняют условия и причины возникновения пожаров, характеризуют их</p>	<p>Заполнить чек-листы по следующим пунктам:</p> <p>Понятие «пожар»</p>

		<p>приёмы и правила оказания первой помощи.</p> <p>Первичные средства пожаротушения.</p> <p>Правила вызова экстренных служб и порядок взаимодействия с ними, ответственность за ложные сообщения.</p> <p>Права, обязанности и ответственность граждан в области пожарной безопасности</p>	<p>возможные последствия.</p> <p>Вырабатывают навыки безопасных действий при пожаре дома, на балконе, в подъезде, в лифте.</p> <p>Вырабатывают навыки правильного использования первичных средств пожаротушения, оказания первой помощи.</p> <p>Объясняют права, обязанность и ответственность граждан области пожарной безопасности.</p> <p>Объясняют правила и вырабатывают навыки вызова экстренных служб и объясняют порядок взаимодействия с ними.</p> <p>Раскрывают ответственность за ложные сообщения.</p> <p>Моделируют реальные ситуации и решают ситуационные задачи</p>	<p>Поражающие факторы пожара</p> <p>Причины пожаров</p> <p>Первичные способы тушения пожаров</p> <p>Первичная помощь при пожаре</p> <p>Права и обязанности граждан в сфере пожарной безопасности</p>	
4.5	Предупреждение ситуаций криминального характера	1	<p>Ситуации криминального характера, правила поведения с малознакомыми людьми.</p> <p>Меры по предотвращению проникновения злоумышленников в дом, правила поведения при попытке проникновения в дом посторонних</p>	<p>Характеризуют меры по предотвращению проникновения злоумышленников в дом.</p> <p>Характеризуют ситуации криминального характера.</p> <p>Объясняют правила поведения с малознакомыми людьми.</p> <p>Объясняют правила поведения и вырабатывают навыки безопасных действий при попытке проникновения в дом посторонних.</p> <p>Моделируют реальные ситуации и решают ситуационные задачи</p>	<p>Посмотри видеоролик по ссылке Урок (lesson.edu.ru)</p> <p>По ходу просмотра выполни предложенные интерактивные задания.</p>
4.6	Безопасные действия при авариях на коммунальных	1	<p>Классификация аварийных ситуаций в коммунальных системах жизнеобеспечения.</p> <p>Правила подготовки</p>	<p>Классифицируют аварийные ситуации в коммунальных системах жизнеобеспечения.</p> <p>Объясняют правила подготовки к возможным авариям в коммунальных</p>	<p>Обычно аварийные службы стараются ликвидировать аварии в системах</p>

системах
жизнеобеспечения

к возможным авариям
на коммунальных системах.
Порядок действий при авариях
на коммунальных системах

системах жизнеобеспечения.
Вырабатывают навыки безопасных действий
при авариях в коммунальных системах
жизнеобеспечения.
Моделируют реальные ситуации и решают
ситуационные задачи

жизнеобеспечения
населения в самые
короткие сроки.
Однако даже
кратковременное
отсутствие
электроэнергии,
воды, газа или тепла
способно поставить
современного
человека в трудную
ситуацию. Отметь то,
что ты узнал сегодня
по чек листу.

Итого по модулю 6

Модуль №5 «Безопасность на транспорте»

5.1 Правила дорожного
движения

1

Правила дорожного движения
и их значение.
Условия обеспечения
безопасности участников
дорожного движения
Характеризуют правила дорожного
движения и объясняют их значение.
Перечисляют и характеризуют участников
дорожного движения и элементы дороги.
Характеризуют условия обеспечения
безопасности участников дорожного
движения.
Моделируют реальные ситуации и решают
ситуационные задачи

Выполнить
диагностическую
работу по ЦОК по
теме

5.2 Безопасность
пешехода

1

Правила дорожного движения
и дорожные знаки
для пешеходов.
«Дорожные ловушки»
и правила
предупреждения.
Световозвращающие элемент
ы и правила их применения
Характеризуют правила дорожного
движения для пешеходов.
Классифицируют и характеризуют дорожные
знаки для пешеходов.
Характеризуют дорожные ловушки
и объясняют правила их предупреждения.
Вырабатывают навыки безопасного
перехода дороги.
Объясняют правила применения

Выполнить тест по
теме ЦОК

			световозвращающих элементов. Моделируют реальные ситуации и решают ситуационные задачи		
5.3	Безопасность пассажира	1	<p>Правила дорожного движения для пассажиров.</p> <p>Обязанности пассажиров маршрутных транспортных средств.</p> <p>Ремень безопасности и правила его применения.</p> <p>Порядок действий пассажира в маршрутных транспортных средствах при опасных и чрезвычайных ситуациях.</p> <p>Правила поведения пассажира мотоцикла.</p>	<p>Характеризуют правила дорожного движения для пассажиров.</p> <p>Объясняют обязанности пассажиров маршрутных транспортных средств.</p> <p>Объясняют правила применения ремня безопасности и детских удерживающих устройств.</p> <p>Вырабатывают навыки безопасных действий пассажиров при опасных и чрезвычайных ситуациях в маршрутных транспортных средствах.</p> <p>Объясняют правила поведения пассажира мотоцикла.</p> <p>Моделируют реальные ситуации и решают ситуационные задачи</p>	<p>Выполнить проект по теме «Нужно ли пристегиваться ремнем безопасности в автомобиле?»</p> <p>Заполни лист самооценки»</p>
5.4	Безопасность водителя	1	<p>Правила дорожного движения для водителя велосипеда, мопеда и лиц, использующих средства индивидуальной мобильности.</p> <p>Дорожные знаки для водителя велосипеда, сигналы велосипедиста.</p> <p>Правила подготовки велосипеда к использованию.</p> <p>Требования к водителю мотоцикла</p>	<p>Характеризуют правила дорожного движения для водителя велосипеда, мопеда и лиц, использующих средства индивидуальной мобильности.</p> <p>Характеризуют дорожные знаки для водителя велосипеда, сигналы велосипедиста.</p> <p>Объясняют правила подготовки и вырабатывают навыки безопасного использования велосипеда.</p> <p>Объясняют требования правил дорожного движения к водителю мотоцикла.</p> <p>Моделируют реальные ситуации и решают ситуационные задачи</p>	<p>Заполни чек лист</p> <p>Я знаю статус велосипедистов</p> <p>Я знаю дорожные знаки для велосипедистов</p> <p>Я умею показывать знаки велосипедистов при маневрировании</p> <p>Я умею готовиться к велопогулке</p>
5.5	Безопасные действия	1	Дорожно-транспортные происшествия и причины их	<p>Классифицируют дорожно-транспортные происшествия и характеризуют причинных</p>	Пройти тест по материалам ЦОК

	при дорожно-транспортных происшествиях		возникновения. Основные факторы риска возникновения дорожно-транспортных происшествий. Порядок действий очевидца дорожно- транспортного происшествия. Порядок действий при пожаре на транспорте	возникновения. Вырабатывают навыки безопасных действий очевидца дорожно- транспортного происшествия. Объясняют порядок действий при пожаре на транспорте. Моделируют реальные ситуации и решают ситуационные задачи	
5.6	Безопасность пассажиров на различных видах транспорта	1	Особенности различных видов транспорта (внеуличного, железнодорожного, водного, воздушного). Обязанности и порядок действий пассажиров при опасных и чрезвычайных ситуациях на отдельных видах транспорта, в том числе вызванных террористическим актом	Характеризуют особенности и опасности на различных видах транспорта (внеуличного, железнодорожного, водного, воздушного). Раскрывают обязанности пассажиров отдельных видов транспорта. Вырабатывают навыки безопасного поведения пассажиров при опасных и чрезвычайных ситуациях на отдельных видах транспорта. Моделируют реальные ситуации и решают ситуационные задачи	Заполнить чек-лист Отличия разных видов транспорта Порядок действий при различных происшествиях на различных видах транспорта Пользоваться спасательным жилетом
5.7	Первая помощь при чрезвычайных ситуациях на транспорте	1	Приёмы и правила оказания первой помощи при различных травмах в результате чрезвычайных ситуаций на транспорте	Объясняют правила и вырабатывают навыки оказания первой помощи при различных травмах в результате чрезвычайных ситуаций на транспорте. Характеризуют способы извлечения пострадавшего из транспорта. Моделируют реальные ситуации и решают ситуационные задачи	Пройти тест по материалам ЦОК. Решение ситуационной задачи по оказанию первой помощи пострадавшему при ДТП
Итого по модулю		7			
Модуль №6 «Безопасность в общественных местах»					
6.1	Основные опасности в общественных	1	Общественные места и их характеристики, потенциальные источники	Классифицируют общественные места. Характеризуют потенциальные источники	Пройти тест по материалам ЦОК

	местах		опасности в общественных местах. Правила вызова экстренных служб и порядок взаимодействия с ними	Объясняют правила вызова экстренных служб и порядок взаимодействия с ними	
6.2	Правила безопасного поведения при посещении массовых мероприятий	1	Массовые мероприятия и правила подготовки к ним. Порядок действий при беспорядках в местах массового пребывания людей. Порядок действий при попадании в толпу и давку	Характеризуют массовые мероприятия и объясняют правила подготовки к ним. Вырабатывают навыки безопасного поведения при беспорядках в местах массового пребывания людей. Вырабатывают навыки безопасных действий при попадании в толпу и давку. Моделируют реальные ситуации и решают ситуационные задачи	Пройти тест по материалам ЦОК
6.3	Пожарная безопасность в общественных местах	1	Порядок действий при обнаружении угрозы возникновения пожара. Порядок действий при эвакуации из общественных мест и зданий	Вырабатывают навыки безопасных действий при обнаружении угрозы возникновения пожара. Объясняют правила и вырабатывают навыки безопасных действий при эвакуации из общественных мест и зданий. Вырабатывают навыки безопасных действий при обрушениях зданий и сооружений. Моделируют реальные ситуации и решают ситуационные задачи	Заполнить чек-лист по ЦОК Я знаю правила эвакуации из общественного здания Я умею действовать при обнаружении угрозы возникновения пожара
6.4	Пожарная безопасность в общественных местах	1	Порядок действий при обнаружении угрозы возникновения пожара. Порядок действий при эвакуации из общественных мест и зданий	Вырабатывают навыки безопасных действий при обнаружении угрозы возникновения пожара. Объясняют правила и вырабатывают навыки безопасных действий при эвакуации из общественных мест и зданий. Вырабатывают навыки безопасных действий	Стр 121. Провести исследования

			при обрушениях зданий и сооружений. Моделируют реальные ситуации и решают ситуационные задачи		
6.5	Безопасные действия в ситуациях криминогенного и антиобщественного характера	1	<p>Опасности криминогенного и антиобщественного характера в общественных местах, порядок действий при их возникновении.</p> <p>Порядок действий при обнаружении бесхозных (потенциально опасных) вещей и предметов, а также в условиях совершения террористического акта, в том числе при захвате и освобождении заложников.</p> <p>Порядок действий при взаимодействии с правоохранительными органами</p>	<p>Характеризуют опасности криминогенного и антиобщественного характера в общественных местах.</p> <p>Вырабатывают навыки безопасных действий в ситуациях криминогенного и антиобщественного характера, при обнаружении бесхозных (потенциально опасных) вещей и предметов, а также в условиях совершения террористического акта, в том числе при захвате и освобождении заложников.</p> <p>Вырабатывают навыки действий при взаимодействии с правоохранительными органами.</p> <p>Моделируют реальные ситуации и решают ситуационные задачи</p>	<p>Заполнить чек-лист по ЦОК</p> <p>Я знаю, какие опасности криминогенного характера есть в общественных местах.</p> <p>Я знаю правила поведения, которые следует соблюдать для снижения риска в общественном месте.</p> <p>Я умею правильно себя вести, когда незнакомец предлагает с ним куда-либо пойти.</p>
	Безопасные действия в ситуациях криминогенного и антиобщественного характера	1	<p>Опасности криминогенного и антиобщественного характера в общественных местах, порядок действий при их возникновении.</p> <p>Порядок действий при обнаружении бесхозных (потенциально опасных) вещей и предметов, а также в условиях совершения террористического акта, в том числе при захвате и освобождении заложников.</p> <p>Порядок действий при взаимодействии с правоохранительными органами</p>	<p>Характеризуют опасности криминогенного и антиобщественного характера в общественных местах.</p> <p>Вырабатывают навыки безопасных действий в ситуациях криминогенного и антиобщественного характера, при обнаружении бесхозных (потенциально опасных) вещей и предметов, а также в условиях совершения террористического акта, в том числе при захвате и освобождении заложников.</p> <p>Вырабатывают навыки действий при взаимодействии с правоохранительными органами</p>	<p>1. По каким параметрам классифицируются преступления?</p> <p>2. Что нужно сделать, если придется идти домой в темное время суток?</p> <p>3. Какие меры предосторожности принять при входе в многоквартирный подъезд с лифтом?</p>

		Порядок действий при взаимодействии с охранительными органами	органами. Моделируют реальные ситуации и решают ситуационные задачи	
Итого по модулю 9 класс	6			
Модуль №7 «Безопасность в природной среде»				
Правила безопасного поведения в природной среде	1	Природные чрезвычайные ситуации и их классификация. Опасность в природной среде: дикие животные, змеи, насекомые, паукообразные, ядовитые грибы и растения. Правила безопасного поведения при встрече с дикими животными, змеями, насекомыми, паукообразными и, ядовитыми грибами и растениями	Классифицируют и характеризуют природные чрезвычайные ситуации. Характеризуют самых распространенных опасных животных, змей, насекомых, паукообразных, ядовитые грибы и растения. Раскрывают правила поведения для снижения риска встречи с дикими животными. Вырабатывают навыки безопасных действий при встрече с дикими животными, укусах змей, паукообразных и насекомых. Раскрывают правила поведения для снижения риска отравления ядовитыми грибами и растениями. Моделируют реальные ситуации и решают ситуационные задачи	Проанализировать рассказ грибника по учебнику Виноградова . Смирнова. Правильно он повел себя при встрече с кабанами? По таблице на стр 109 . определите , какие виды деревьев менее опасны как укрытия при грозе?
7.2 Безопасные действия при автономном существовании в природной среде	1	Автономные условия, их особенности и опасности, правила подготовки к автономному пребыванию в природной среде. Порядок действий при автономном пребывании в природной среде. Правила ориентирования на местности, способы подачи сигналов бедствия	Характеризуют автономные условия, раскрывают их опасности и порядок подготовки к ним. Вырабатывают навыки безопасных действий при автономном пребывании в природной среде: ориентирование на местности, в том числе работа с компасом и картой, обеспечение ночлега и питания, разведение Моделируют реальные ситуации и решают ситуационные задачи	посмотреть видео ролики и выполнить интерактивные задания по ЦОК
7.3 Пожарная	1	Природные пожары, их виды и	Классифицируют и характеризуют	Заполнить чек лист

безопасность в природной среде		опасности, факторы и причины их возникновения. Порядок действий при нахождении в зоне природного пожара	природные пожары и их опасности. Характеризуют факторы и причины возникновения пожаров. Вырабатывают навыки безопасных действий при нахождении в зоне природного пожара. Моделируют реальные ситуации и решают ситуационные задачи	по теме: Я знаю виды природных пожаров. Я знаю причины возникновения природных пожаров и их поражающие факторы. Я умею действовать при первых признаках лесного пожара.
7.4 Безопасное поведение в горах	1	Правила безопасного поведения в горах. Снежные лавины, их характеристики и опасности, порядок действий, необходимых для снижения риска попадания в лавину. Камнепады, их характеристики и опасности, порядок действий, необходимых для снижения риска попадания под камнепад . Сели, их характеристики и опасности, порядок действий при попадании в зону селя. Оползни, их характеристики и опасности, порядок действий при начале оползня	Раскрывают правила безопасного поведения в горах. Характеризуют снежные лавины, камнепады, сели, оползни, их внешние признаки и опасности. Вырабатывают навыки безопасных действий, необходимых для снижения риска попадания в лавину, под камнепад, при попадании в зону селя, при начале оползня. Моделируют реальные ситуации и решают ситуационные задачи	посмотреть обучающие видеоролики и выполнить интерактивные задания по ЦОК
7.5 Безопасное поведение	1	Общие правила безопасного поведения на водоёмах.	Объясняют общие правила безопасного поведения на водоёмах.	ответить на вопросы кейса: Какие виды водоемов

	наводоёмах		<p>Оборудованные и необорудованные пляжи. Порядок действий при обнаружении тонущего человека.</p> <p>Правила поведения при нахождении на плавсредствах.</p> <p>Правила поведения при нахождении на льду, порядок действий при обнаружении человека в полынье</p>	<p>Характеризуют разницу оборудованного и необорудованного пляжа. Выработывают навыки безопасных действий при обнаружении тонущего человека летом и человека в полынье.</p> <p>Раскрывают правила поведения при нахождении на плавсредствах на льду. Моделируют реальные ситуации и решают ситуационные задачи</p>	<p>расположены в районе вашего проживания округе (в вашем округе)? Опишите размеры водоемов, закрытые или открытые, природные или технические. Есть ли озёра или другие водоемы поблизости от вашего населенного пункта? Сколько их? Каковы размеры их площади? Какие из озер или других водоемов доступны и безопасны для отдыха и туризма? Предложите учащимся отметить доступные и безопасные для отдыха водоемы на карте округа (района проживания).</p>
7.6	Безопасные действия при наводнении, цунами	1	<p>Наводнения, их характеристики и опасности, порядок действий при наводнении.</p> <p>Цунами, их характеристики и опасности, порядок действий при нахождении в зоне цунами</p>	<p>Характеризуют наводнения, их внешние признаки и опасности. Выработывают навыки безопасных действий при наводнении.</p> <p>Характеризуют цунами, их внешние признаки и опасности. Выработывают навыки безопасных действий при нахождении в зоне цунами. Моделируют реальные ситуации и решают ситуационные задачи</p>	<p>посмотреть обучающие видеоролики и выполнить интерактивные задания по ЦОК</p>
7.7	Безопасные	1	Ураганы, смерчи, их	Характеризуют ураганы, смерчи,	Выполни кейс

	действия при урагане, смерче, грозе		<p>характеристики и опасности. Порядок действий при ураганах, и смерчах. Грозы, их характеристики и опасности. Порядок действий при попадании в грозу</p>	<p>их внешние признаки и опасности. Вырабатывают навыки безопасных действий при ураганах, смерчах. Характеризуют грозы, их внешние признаки и опасности. Вырабатывают навыки безопасных действий при попадании в грозу. Моделируют реальные ситуации и решают ситуационные задачи</p>	<p>«Последствия урагана»: прочитай условие кейса и ответь на вопросы.</p>
7.8	Безопасные действия при землетрясении, извержении вулкана	1	<p>Землетрясения и извержения вулканов, их характеристики и опасности. Порядок действий при землетрясении, в том числе при попадании под завал. Порядок действий при нахождении в зоне извержения вулкана</p>	<p>Характеризуют землетрясения и извержения вулканов и их опасности. Вырабатывают навыки безопасных действий при землетрясении, в том числе при попадании под завал. Вырабатывают навыки безопасных действий при нахождении в зоне извержения вулкана. Моделируют реальные ситуации и решают ситуационные задачи</p>	<p>Заполни чек-лист по теме Понял, почему возникают землетрясения и вулканы. Знаю, что нужно делать при получении предупреждения об угрозе землетрясения. Знаю, что нужно делать, если землетрясение застало дома. Знаю, что нужно делать, если оказался в завале.</p>
7.9	Экология и её значение для устойчивого развития общества	1	<p>Смысл понятий «экология» и «экологическая культура». Значение экологии для устойчивого развития общества. Правила безопасного</p>	<p>Раскрывают смысл понятий «экология» и «экологическая культура». Объясняют значение экологии для устойчивого развития общества. Раскрывают правила безопасного поведения при неблагоприятной экологической</p>	<p>выполнить кейс «Экологические знаки»: ознакомьтесь с текстом и ответьте на вопросы. Обоснуйте свои</p>

		поведения при неблагоприятной экологической обстановке (загрязнении атмосферы)	обстановке(загрязненииатмосферы). Моделируютреальныеситуацииирешают ситуационные задачи	ответы.	
Итого по модулю		9			
Модуль №8 «Основы медицинских знаний. Оказание первой помощи»					
8.1	Общие представления о здоровье	1	Смысл понятий «здоровье» и «здоровый образ жизни», их содержание и значение для человека. Факторы, влияющие на здоровье человека, опасность вредных привычек. Элементы здорового образа жизни, ответственность за сохранение здоровья	Раскрывают смысл понятий «здоровье» и «здоровый образ жизни» и их содержание, объясняют значение здоровья для человека. Характеризуют факторы, влияющие на здоровье человека. Раскрывают содержание элементов задания по ЦОК здорового образа жизни, объясняют пагубность вредных привычек. Обосновывают личную ответственность за сохранение здоровья. Моделируют реальные ситуации и решают ситуационные задачи	посмотреть обучающие видеоролики и выполнить интерактивные задания по ЦОК
8.2	Предупреждение и защита от инфекционных заболеваний	1	Понятие «инфекционные заболевания», причин их возникновения. Механизм распространения инфекционных заболеваний, меры их профилактики и защиты от них. Порядок действий при возникновении чрезвычайных ситуаций биолого-социального происхождения (эпидемия, пандемия). Мероприятия, проводимые государством по обеспечению безопасности населения	Раскрывают понятие «инфекционные заболевания», объясняют причин их возникновения. Характеризуют механизм распространения инфекционных заболеваний, вырабатывают навыки соблюдения мер их профилактики и защиты от них. Вырабатывают навыки безопасных действий при возникновении чрезвычайных ситуаций биолого-социального происхождения (эпидемия, пандемия). Характеризуют основные мероприятия, проводимые государством по обеспечению безопасности населения при угрозе и во время чрезвычайных ситуаций биолого-социального происхождения (эпидемия,	составить небольшую информационную справку по следующим пунктам: Краткая характеристика COVID-19 (возбудитель, условия распространения, пути передачи инфекции, инкубационный период). Симптомы COVID-

			при угрозе и во время чрезвычайных ситуаций биолого-социального происхождения (эпидемия, пандемия, эпизоотия, панзоотия, эпифитотия, панфитотия)	пандемия, эпизоотия, панзоотия, эпифитотия, панфитотия). Моделируют реальные ситуации и решают ситуационные задачи	19. Осложнения COVID-19. Меры профилактики.
8.3	Профилактика неинфекционных заболеваний	1	Понятие «неинфекционные заболевания» и их классификация, факторы риска неинфекционных заболеваний. Меры профилактики неинфекционных заболеваний и защиты от них. Диспансеризация и её задачи	Раскрывают понятие «неинфекционные заболевания» и дают их классификацию. Характеризуют факторы риска неинфекционных заболеваний. Вырабатывают навыки соблюдения мер профилактики неинфекционных заболеваний и защиты от них. Объясняют назначение диспансеризации и раскрывают её задачи. Моделируют реальные ситуации и решают ситуационные задачи	создать чек-лист, следуя которому формируются навыки здорового образа жизни.
8.4	Психическое здоровье и психологическое благополучие	1	Понятие «психическое здоровье» и «психологическое благополучие». Стресс и его влияние на человека, меры профилактики стресса, способы саморегуляции эмоциональных состояний	Раскрывают понятия «психическое здоровье» и «психическое благополучие». Объясняют понятие «стресс» и его влияние на человека. Вырабатывают навыки соблюдения мер профилактики стресса, раскрывают способы саморегуляции эмоциональных состояний. Моделируют реальные ситуации и решают ситуационные задачи	выполнить диагностическую работу по теме урока. Обратите их внимание на критерии выставления баллов. Обсудите результаты.
8.5	Первая помощь при неотложных состояниях	1	Понятие «первая помощь» и обязанность по её оказанию, универсальный алгоритм оказания первой помощи. Назначение и состав аптечки	Раскрывают понятие «первая помощь». Изучают состояния, требующие оказания первой помощи мероприятия по оказанию первой помощи. Анализируют универсальный алгоритм	посмотреть видеоролики и выполнить интерактивные задания.

		первой помощи. Порядок действий при оказании первой помощи в различных ситуациях, приёмы психологической поддержки пострадавшего	оказания первой помощи. Характеризуют назначение и состав аптечки первой помощи. Вырабатывают навыки действий при оказании первой помощи в различных ситуациях. Характеризуют приёмы психологической поддержки пострадавшего. Моделируют реальные ситуации и решают ситуационные задачи		
8.6	Практикум для отработки практических навыков первой помощи и психологической поддержки, решения кейсов, моделирования ситуаций	1	Порядок действий при оказании первой помощи в различных ситуациях, приёмы психологической поддержки пострадавшего	Вырабатывают навыки действий при оказании первой помощи в различных ситуациях. Характеризуют приёмы психологической поддержки пострадавшего. Моделируют реальные ситуации и решают ситуационные задачи	отметить те умения в списке, которыми они овладели в ходе урока. Если учащийся не отметил какой-либо пункт, порекомендуйте ему вернуться к соответствующему разделу урока и повторить материал еще раз.
8.7	Практикум для отработки практических навыков первой помощи и психологической поддержки, решения кейсов, моделирования ситуаций	1	Порядок действий при оказании первой помощи в различных ситуациях, приёмы психологической поддержки пострадавшего	Вырабатывают навыки действий при оказании первой помощи в различных ситуациях. Характеризуют приёмы психологической поддержки пострадавшего. Моделируют реальные ситуации и решают ситуационные задачи	Алгоритм первой помощи при кровотечениях
	Итого по модулю	7			

Модуль №9 «Безопасность в социуме»

9.1 Общение—основа социального взаимодействия	1	Общение и его значение для человека, способы эффективного общения. Приёмы и правила безопасной межличностной коммуникации и комфортного взаимодействия в группе. Признаки конструктивного и деструктивного общения	Характеризуют общение и объясняют его значение для человека. Анализируют способы эффективного общения. Раскрывают приёмы и вырабатывают навыки соблюдения правил безопасной межличностной коммуникации и комфортного взаимодействия в группе. Раскрывают признаки конструктивного и деструктивного общения. Моделируют реальные ситуации и решают ситуационные задачи	посмотреть видеоролики и выполнить интерактивные задания.
9.2 Безопасные способы избегания и разрешения конфликтных ситуаций	1	Понятие «конфликт» и стадии его развития, факторы и причины развития конфликта. Условия и ситуации возникновения межличностных и групповых конфликтов, безопасные и эффективные способы избегания и разрешения конфликтных ситуаций. Правила поведения для снижения риска конфликта и порядок действий при его опасных проявлениях. Способ разрешения конфликта с помощью третьей стороны (медиатора). Опасные формы проявления	Раскрывают понятие «конфликт» и характеризуют стадии его развития, факторы и причины развития. Анализируют условия и ситуации возникновения межличностных и групповых конфликтов. Характеризуют безопасные и эффективные способы избегания и разрешения конфликтных ситуаций. Вырабатывают навыки безопасного поведения для снижения риска конфликта и безопасных действий при его опасных проявлениях. Характеризуют способ разрешения конфликта с помощью третьей стороны (медиатора). Анализируют опасные формы проявления конфликта: агрессия, домашнее насилие и буллинг. Моделируют реальные ситуации и решают	посмотреть фрагменты из первой серии экранизации произведения А.С. Пушкина «Дубровский» (1988 г.). Объясните, что после просмотра им будет нужно ответить на следующие вопросы: Кто является инициатором конфликта? В чем проявляется конфликт между Андреем Гавриловичем Дубровским и Кириллом

		конфликта: агрессия, домашнее насилие и буллинг	ситуационные задачи	Петровичем Троекуровым? В чем ты видишь причину конфликта? К какому виду можно отнести данный конфликт? Как можно охарактеризовать поведение сторон конфликта?	
9.3	Безопасные способы избегания и разрешения конфликтных ситуаций	1	<p>Понятие «конфликт» и стадии его развития, факторы и причины развития конфликта.</p> <p>Условия и ситуации возникновения межличностных и групповых конфликтов, безопасные и эффективные способы избегания и разрешения конфликтных ситуаций.</p> <p>Правила поведения для снижения риска конфликта и порядок действий при его опасных проявлениях.</p> <p>Способ разрешения конфликта с помощью третьей стороны (медиатора).</p> <p>Опасные формы проявления конфликта: агрессия, домашнее насилие и буллинг</p>	<p>Раскрывают понятие «конфликт» и характеризуют стадии его развития, факторы и причины развития.</p> <p>Анализируют условия и ситуации возникновения межличностных и групповых конфликтов.</p> <p>Характеризуют безопасные и эффективные способы избегания и разрешения конфликтных ситуаций.</p> <p>Вырабатывают навыки безопасного поведения для снижения риска конфликта и безопасных действий при его опасных проявлениях.</p> <p>Характеризуют способ разрешения конфликта с помощью третьей стороны (медиатора).</p> <p>Анализируют опасные формы проявления конфликта: агрессия, домашнее насилие и буллинг.</p> <p>Моделируют реальные ситуации и решают ситуационные задачи</p>	
9.4	Манипуляция и	1	Манипуляции в ходе	Характеризуют манипуляцию в ходе	Пройти тест по

способы противостоять	межличностного общения, приёмы распознавания манипуляций и способы противостояния ей. Приёмы распознавания противозаконных проявлений манипуляции (мошенничество, вымогательство, подстрекательство к действиям, которые могут причинить вред жизни и здоровью, вовлечение в преступную, асоциальную или деструктивную деятельность) и способы защиты от них	межличностного общения. Раскрывают приёмы распознавания манипуляций и анализируют способы противостояния ей. Раскрывают приёмы распознавания противозаконных проявлений манипуляции (мошенничество, вымогательство, подстрекательство к действиям, которые могут причинить вред жизни и здоровью, вовлечение в преступную, асоциальную или деструктивную деятельность) и анализируют способы защиты от них. Моделируют реальные ситуации и решают ситуационные задачи	материалам ЦОК
9.5 Манипуляция и способы противостоять	1 Манипуляции в ходе межличностного общения, приёмы распознавания манипуляций и способы противостояния ей. Приёмы распознавания противозаконных проявлений манипуляции (мошенничество, вымогательство, подстрекательство к действиям, которые могут причинить вред жизни и здоровью, вовлечение в преступную, асоциальную или деструктивную деятельность) и способы защиты от них	Характеризуют манипуляции в ходе межличностного общения. Раскрывают приёмы распознавания манипуляций и анализируют способы противостояния ей. Раскрывают приёмы распознавания противозаконных проявлений манипуляции (мошенничество, вымогательство, подстрекательство к действиям, которые могут причинить вред жизни и здоровью, вовлечение в преступную, асоциальную или деструктивную деятельность) и анализируют способы защиты от них. Моделируют реальные ситуации и решают ситуационные задачи	Составить перечень свойств характера, которых необходимо развивать, чтоб не стать жертвой манипуляции
9.6 Современные	1 Современные увлечения.	Характеризуют особенности современных	посмотреть

увлечения.
Их возможности и
риски

Возможности и риски
современных увлечений.
Правила безопасного
поведения при коммуникации
с незнакомыми людьми

увлечений, точки зрения их возможностей и
опасностей.
Вырабатывают навыки безопасной
коммуникации с незнакомыми людьми.
Моделируют реальные ситуации и решают
ситуационные задачи

видеоролик и
выполнить
интерактивные
задания.

Итого по модулю 6

Модуль №10 «Безопасность в информационном пространстве»

10.1 Общие принципы
безопасности
в цифровой среде

2

Понятие «цифровая среда»,
её характеристики и примеры
информационных
и компьютерных угроз,
положительные возможности
цифровой среды.
Риски и угрозы
при использовании Интернета
поведения, необходимые
для предупреждения возникновения
опасных ситуаций в личном цифровом
пространстве.
Моделируют реальные ситуации и решают
ситуационные задачи

Раскрывают понятие «цифровая среда», её
характеристики и приводят примеры
информационных компьютерных угроз.
Объясняют положительные возможности
цифровой среды. Характеризуют риски и угрозы
при использовании Интернета.
Анализируют общие принципы безопасного
поведения, необходимые
для предупреждения возникновения
опасных ситуаций в личном цифровом
пространстве.
Моделируют реальные ситуации и решают
ситуационные задачи

посмотреть
видеоролик и
выполнить
интерактивные
задания.

10.2 Общие принципы
безопасности
в цифровой среде

2

Понятие «цифровая среда»,
её характеристики и примеры
информационных
и компьютерных угроз,
положительные возможности
цифровой среды.
Риски и угрозы
при использовании Интернета
поведения, необходимые
для предупреждения возникновения
опасных ситуаций в личном цифровом
пространстве.

Раскрывают понятие «цифровая среда», её
характеристики и приводят примеры
информационных компьютерных угроз.
Объясняют положительные возможности
цифровой среды. Характеризуют риски и угрозы
при использовании Интернета.
Анализируют общие принципы безопасного
поведения, необходимые
для предупреждения возникновения
опасных ситуаций в личном цифровом
пространстве.

«Напишите пять
признаков опасной
ситуации, связанной
с социальной
инженерией».

		для предупреждения возникновения опасных ситуаций в личном цифровом пространстве	Моделируют реальные ситуации и решают ситуационные задачи		
10.3	Опасные программы и явления цифровой среды	1	Опасные явления цифровой среды: вредоносные программы и приложения и их разновидности. Правила кибергигиены, необходимые для предупреждения возникновения опасных ситуаций в цифровой среде	<p>Характеризуют опасные явления цифровой среды.</p> <p>Классифицируют и анализируют вредоносные программы и приложения и их разновидности.</p> <p>Вырабатывают навыки соблюдения правил кибергигиены для предупреждения возникновения опасных ситуаций в цифровой среде.</p> <p>Моделируют реальные ситуации и решают ситуационные задачи</p>	<p>Заполнить чек лист</p> <p>Я знаю, что такое вредоносное программное обеспечение.</p> <p>Я знаю разновидности опасных программ и явлений.</p> <p>Я умею соблюдать правила кибергигиены.</p>
10.4	Безопасные правила цифрового поведения	1	Основные виды опасного и запрещённого контента в Интернете и его признаки, приёмы распознавания опасностей при использовании и Интернета. Противоправные действия в Интернете. Правила цифрового поведения, необходимого для снижения рисков и угроз при использовании Интернета (кибербуллинга, вербовки в различные организации и группы)	<p>Характеризуют основные виды опасного и запрещённого контента в Интернете и характеризуют его признаки. Раскрывают приёмы распознавания опасностей при использовании Интернета.</p> <p>Характеризуют противоправные действия в Интернете.</p> <p>Вырабатывают навыки соблюдения правил цифрового поведения, необходимых для снижения рисков и угроз при использовании Интернета (кибербуллинга, вербовки в различные организации и группы).</p> <p>Моделируют реальные ситуации и решают ситуационные задачи</p>	<p>рассмотреть изображение.</p> <p>Организуем беседу по вопросам:</p> <p>Что такое контент?</p> <p>От какого слова образован этот термин? (Возможный ответ: образовано от англ. слова content, означающего «содержание».</p> <p>Контент — это информационное содержание сайта, которое включает в себя тексты, графическую,</p>

				звуковую и прочую информацию.) Что такое опасный контент?
10.5	Безопасные правила цифрового поведения	2	Основные виды опасного и запрещённого контента в Интернете и его признаки, приёмы распознавания опасностей при использовании Интернета. Противоправные действия в Интернете. Выработывают навыки соблюдения правил цифрового поведения, необходимого для снижения рисков и угроз при использовании Интернета (кибербуллинга, вербовки в различные организации и группы).	Характеризуют основные виды опасного и запрещённого контента в Интернете и характеризуют его признаки. Раскрывают приёмы распознавания опасностей при использовании Интернета. Характеризуют противоправные действия в Интернете. Выработывают навыки соблюдения правил цифрового поведения, необходимых для снижения рисков и угроз при использовании Интернета (кибербуллинга, вербовки в различные организации и группы). Моделируют реальные ситуации и решают ситуационные задачи
				Составление правил поведения в сети Интернет.

Итого по модулю

5

Модуль №11 «Основы противодействия экстремизму и терроризму»

11.1	Общественно-государственная система противодействия экстремизму и терроризму	1	Понятия «экстремизм» и «терроризм», их содержание, причины, возможные варианты проявления и последствия. Цели и формы проявления террористических актов, их последствия, уровни террористической опасности. Основы общественно-государственной системы	Объясняют понятия «экстремизм» и «терроризм», раскрывают их содержание, характеризуют причины, возможные варианты проявления и их последствия. Раскрывают цели и формы проявления террористических актов, характеризуют их последствия. Раскрывают основы общественно-государственной системы, роли личности в противодействии экстремизму и терроризму. Объясняют уровни террористической	выполнить кейс «От экстремизма до терроризма — один шаг»: ознакомиться с условием кейса и ответить на вопросы. Посоветуйте для ответа на вопросы воспользоваться материалом урока, текстом Уголовного кодекса Российской
------	--	---	--	--	--

			противодействия экстремизму и терроризму, контртеррористическая операция и её цели	опасности и цели контртеррористической операции	Федерации, дополнительными источниками. Предполагается индивидуальная работа. На следующем уроке обсудите с учащимися ответы и прокомментируйте информацию, представленную в кейсе.
11.2	Общественно-государственная система противодействия экстремизму и терроризму	1	<p>Понятия «экстремизм» и «терроризм», их содержание, причины, возможные варианты проявления и последствия.</p> <p>Цели и формы проявления террористических актов, их последствия, уровни террористической опасности. Основы общественно-государственной системы противодействия экстремизму и терроризму, контртеррористическая операция и её цели</p>	<p>Объясняют понятия «экстремизм» и «терроризм», раскрывают их содержание, характеризуют причины, возможные варианты проявления и их последствия. Раскрывают цели и формы проявления террористических актов, характеризуют их последствия.</p> <p>Раскрывают основы общественно-государственной системы, роль личности в противодействии экстремизму и терроризму.</p> <p>Объясняют уровни террористической опасности и цели контртеррористической операции</p>	<p>Создание мини-проекта «Терроризм угроза обществу»</p>
11.3	Безопасные действия при угрозе теракта	1	Признаки вовлечения в террористическую деятельность, правила антитеррористического поведения.	Характеризуют признаки вовлечения в террористическую деятельность. Выработывают навыки соблюдения правил антитеррористического поведения и безопасных действий при обнаружении	Стр 244-252, обобщить полученные знания

		Признаки угрозы подготовки различных форм терактов, порядок действий при их обнаружении	признаков вербовки. Анализируют признаки угрозы подготовки различных форм терактов, объясняют признаки подозрительных предметов. Вырабатывают навыки безопасных действий при их обнаружении. Моделируют реальные ситуации и решают ситуационные задачи		
11.4	Безопасные действия при угрозе теракта	1	Признаки вовлечения в террористическую деятельность, правила антитеррористического поведения. Признаки угрозы подготовки различных форм терактов, порядок действий при их обнаружении	Характеризуют признаки вовлечения в террористическую деятельность. Вырабатывают навыки соблюдения правил антитеррористического поведения и безопасных действий при обнаружении признаков вербовки. Анализируют признаки угрозы подготовки различных форм терактов, объясняют признаки подозрительных предметов. Вырабатывают навыки безопасных действий при их обнаружении. Моделируют реальные ситуации и решают ситуационные задачи	Ответить на вопросы учебника
11.5	Безопасные действия при совершении теракта	1	Правила поведения в условиях совершения теракта. Порядок действий при совершении теракта (нападение террористов и попытка захвата заложников, нападение в заложники, огневой налёт, наезд транспортного средства, подрыв взрывного устройства)	Характеризуют правила безопасного поведения в условиях совершения теракта. Вырабатывают навыки безопасных действий в условиях совершения терактов (нападение террористов и попытка захвата заложников, попадание в заложники, огневой налёт, наезд транспортного средства, подрыв взрывного устройства). Моделируют реальные ситуации и решают ситуационные задачи	Стр 253-260, обобщить в полученные знания
11.6	Безопасные	1	Правила безопасного	Характеризуют правила безопасного	Составление

действия при совершении теракта	поведения в условиях совершения теракта. Порядок действий при совершении теракта (нападение террористов и попытка захвата заложников , попадание в заложники, огневой налёт, наезд транспортного средства, подрыв взрывного устройства)	поведения в условиях совершения теракта. Вырабатывают навыки безопасных действий в условиях совершения терактов (нападение террористов и попытка захвата заложников, попадание в заложники, огневой налёт, наезд транспортного средства, подрыв взрывного устройства). Моделируют реальные ситуации и решают ситуационные задачи	алгоритма при взрыве в общественных местах	
11.7 Безопасные действия при совершении теракта	1	Правила безопасного поведения в условиях совершения теракта. Порядок действий при совершении теракта (нападение террористов и попытка захвата заложников , попадание в заложники, огневой налёт, наезд транспортного средства, подрыв взрывного устройства)	Характеризуют правила безопасного поведения в условиях совершения теракта. Вырабатывают навыки безопасных действий в условиях совершения терактов (нападение террористов и попытка захвата заложников, попадание в заложники, огневой налёт, наезд транспортного средства, подрыв взрывного устройства). Моделируют реальные ситуации и решают ситуационные задачи	Составить памятку поведения , если стал заложником
Итого по модулю Общее количество часов по программе	7 68			

**УЧЕБНО-МЕТОДИЧЕСКОЕ ОБЕСПЕЧЕНИЕ
ОБРАЗОВАТЕЛЬНОГО ПРОЦЕССА
ОБЯЗАТЕЛЬНЫЕ УЧЕБНЫЕ МАТЕРИАЛЫ ДЛЯ УЧЕНИКА**

• Основы безопасности жизнедеятельности, 8 класс/ Хренников Б.О., Гололобов Н.В., Льяная Л.И., Маслов М.В.; под редакцией Егорова С.Н., Акционерное общество «Издательство «Просвещение»

МЕТОДИЧЕСКИЕ МАТЕРИАЛЫ ДЛЯ УЧИТЕЛЯ

1. Смирнов А.Т., Хренников Б.О. и др. Основы безопасности жизнедеятельности. Справочник для учащихся. 5-11 кл.
2. Основы безопасности жизнедеятельности. 5-9 классы. Поурочные разработки. Пособие для учителей и методистов
3. Дурнев Р.А. Формирование основ культуры безопасности жизнедеятельности учащихся. 5-11 классы: Методическое пособие. - М.: Дрофа, 2008. - 156 с.
4. Евлахов В.М. Методика проведения занятий в общеобразовательных учреждениях: Методическое пособие. - М.: Дрофа, 2009. - 272 с. - (Библиотека учителя).
5. Евлахов В.М. Раздаточные материалы по основам безопасности жизнедеятельности. 5-9 классы. - М.: Дрофа, 2006. - 112 с.
6. «Безопасность дорожного движения» для основной школы (под общей редакцией Смирнова А.Т.), который дополняет учебно-методический комплект «Основы безопасности жизнедеятельности».
7. Латчук В.Н. Основы безопасности жизнедеятельности. Терроризм и

безопасность человека. 5-11 классы: Учебно-методическое пособие. - 3-е изд., стер. - М.: Дрофа, 2006. - 76 с. - (библиотека учителя).

8. Латчук В.Н. Правильные ответы на вопросы учебника С.Н.

Вангородского, М.И. Кузнецова, В.Н. Латчука и др. «Основы безопасности жизнедеятельности. 8 класс». - М.: Дрофа, 2007. - 170 с. - (Готовые домашние задания).

9. Латчук В.Н. Правильные ответы на вопросы учебника С.Н.

Вангородского, М.И. Кузнецова, В.Н. Латчука и др. «Основы безопасности жизнедеятельности. 6 класс». - М.: Дрофа, 2007. - 160 с. - (Готовые домашние задания).

10. Легкобытов А.В. Основы психологической безопасности личности. 5-11 классы: Методическое пособие. - М.: Дрофа, 2009. - 158 с. - (Библиотека учителя).

11. Мاستрюков Б.С. Безопасность в чрезвычайных ситуациях: Учебник для студентов вузов. - 3-е изд., перераб. и доп. - М.: Изд. центр «Академия», 2006. - 336 с.

12. Мاستрюков Б.С. Безопасность в чрезвычайных ситуациях: Учебное пособие для студентов высших учебных заведений. - 4-е изд., стер. - М.: Издательский центр «Академия», 2007. - 336 с. - (Высшее профессиональное образование).

13. Рыбин А.Л., Маслов М.В. Под ред. Смирнова А.Т. Обучение правилам дорожного движения. Методическое пособие. 5-9 кл.

14. Рыбин А.Л., Маслов М.В. Под. ред. Смирнова А.Т. Дорожное движение. Безопасность пешеходов, пассажиров, водителей. 5-9 классы. Пособие для учащихся общеобразовательных учреждений.
15. Рыбин А.Л., Хренников Б.О., Маслов М.В. Безопасность дорожного движения. 5-9 классы. Учебно-наглядное пособие для учащихся. В 2 частях. Часть первая. (12 плакатов). Часть вторая. (12 плакатов).
16. Настольная книга учителя основ безопасности жизнедеятельности/Сост. Б.И. Мишин. – М.: ООО «Издательство АСТ»: ООО «Издательство Астрель», 2008.
17. Игровые занятия в курсе «Основы безопасности жизнедеятельности». А.А. Михайлов. 5 – 9 кл. – М.: Дрофа, 2009.
18. Соловьев С.С. Основы безопасности жизнедеятельности. Алкоголь, табак и наркотики – главные враги здоровья человека. 5-11 кл.: учебно-методическое пособие / С.С. Соловьев. 2-е изд., стереотип. – М.: Дрофа, 2006.
19. Справочник классного руководителя: внеклассная работа в школе по изучению Правил дорожного движения / авт.-сост. В.Е. Амелина. – М.: Глобус, 2006

**ЦИФРОВЫЕ ОБРАЗОВАТЕЛЬНЫЕ РЕСУРСЫ И РЕСУРСЫ СЕТИ
ИНТЕРНЕТ**

Дневник.ру

Элжур

Нетскул

Эпос

Барс

Цифровое образование